

UCHIDA

U365  
ウチダ学園ストア

最高のキャンパスライフを  
この1台から。



# 獨協大学生限定 パソコン販売のご案内 —HP—

保守期間中何度でも修理OK！

画面割れ・盗難にも対応！

専用窓口で導入サポートからアフターフォローまでワンストップで対応！

受付期間

**2025年12月4日(木)~2026年4月30日(木)**

到着時期

お支払い完了から約3週間

※コンビニ払いの場合は7日間以内にお支払いが完了しない場合、注文キャンセルとなります。  
※到着時期は目安です。調達・物流状況により予定より遅延する場合がございます。

※在庫がなくなり次第販売終了となります。

お申込みサイト



ECサイト販売受付開始日

**2025年12月4日 (木)**

WebサイトURL

<https://ec1.u365.jp/11560272/member/CSfLogin.jsp>

お問い合わせ先

株式会社内田洋行U365お客様センター 受付時間：平日10:00~16:00（祝日、当社指定休業日を除く）

TEL：0120-978-953

問合せフォーム：<https://icthelp.fastcloud.jp/fa/U365/web/form121.html>

FAQサイト：<https://icthelp.fastcloud.jp/fa/U365/web/index.html>



問合せフォーム



FAQサイト

# 獨協大学様 特別限定プラン

## HP EliteBook 635 Aero G11

保守有 **¥174,240** (税込)

保守無 **¥145,530** (税込)



### <スペック>

OS : Windows11 Pro/

CPU : AMD Ryzen™ 5 8640U プロセッサー/

メモリ : 16GB/SSD : 512GB/13.3インチ/

重量 : 990g/バッテリー駆動時間 : 最長約12時間

## 本プラン3つのポイント

POINT  
1

### 信頼のPCメーカー

(株)日本HPは多くの実績を誇るPCメーカーです。  
これまで個人から法人まで幅広く多くのお客様に愛されてきました。

POINT  
2

### 安心の4年保守

メーカー保証が通常1年程度のところ、4年間の保守プランをご用意！  
水濡れや盗難にも対応しており、  
在学中安心してご利用できます。

POINT  
3

### 学生向けモデル

軽さ、性能を備え、大学生が毎日利用することを想定したPCをご用意！  
ノイズの除去機能や光の映り込みを減らす非光沢機能もあり、長時間のPC利用に最適です。



# バッチリ保守で壊れても、盗難も、安心！

本サイトから購入頂いた方限定 で、契約期間中の安心保守を購入できる本当にお得なプランです。

## 1 画面割れや盗難についても対応！

### 自然故障のほか、偶発的な事故にも対応！

**自然故障** 製品の取扱説明書や注意書に従って正常に使用したにも関わらず、本製品に生じた電氣的・機械的事故で且つ、本製品の製造メーカーの保証規定にて保証対象となる故障。

**物損保守** 破損、水濡れ、火災、落下等の偶発的な事故に対応



※工場出荷時状態の交換品での提供となります。データのバックアップや復旧は含まれませんので修理前にバックアップの実施等ご対応ください。(One Drive等を活用ください。)

## 2 保守期間中、何度でも修理OK！

### 契約期間中の安心保守期間！

自然故障	交換制限なし			
	1年目	2年目	3年目	4年目

物損故障	交換制限なし			
	1年目	2年目	3年目	4年目

保守期間 4年間（任意加入）

保守条件 修理回数) 回数無制限  
自己負担) 0円

修理お問い合わせ先) E-mail : HP-gakuwari@esco.co.jp

電話番号 : 0120-470-265

受付時間)平日9:00~18:00(年末年始および当社指定休業日を除く)

※修理依頼の際にシリアル番号が必要となります。

本チラシ掲載品は2025年12月4日(木)よりWebサイトに表示されます。12月4日以前には表示されません。ご注意ください。

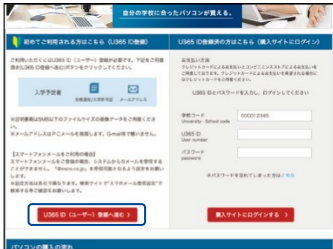




# お申込から商品のお届けまでの流れ

## Step1 ユーザー登録

### ① ログインページ



「ID登録へ進む」ボタンをクリックしてください。

### ② 利用規約への同意



利用規約に関して内容をご確認いただき、「規約に同意して登録へ進む」ボタンをクリックしてください。

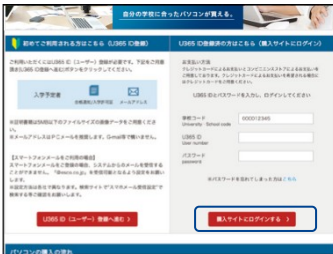
### ③ 登録情報入力・確認



項目を入力し、「確認画面へ進む」をクリックし、確認画面で登録内容を確認の上、「この内容で登録する」をクリックしてください。

## Step2 ご注文

### ① ログインページ



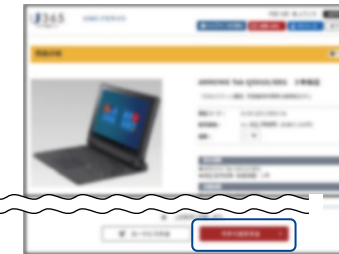
「購入サイトにログインする」ボタンをクリックし、登録したユーザーアカウントのIDとパスワードを入力し、ログインしてください。

### ② 購入トップページ



購入可能な商品が表示されています。購入したい商品の「商品詳細を確認する」をクリックしてください。

### ③ 商品選択



商品の仕様・制限事項・購入時の注意事項説明等の内容を確認の上、「注文する」をクリックしてください。

## Step3 お支払い

コンビニ払いをご選択の場合、注文後に送信される「注文確認書」メールに、お支払時に必要な情報（受付番号など）が記載されていますので、1週間以内にお支払をお願いします。

### ④ カート



ご注文商品を確認してください。商品を注文される場合には[注文手続きへ進む]ボタンを、商品を追加する場合には[トップページに戻る]ボタンをクリックしてください。

### ⑤ お支払方法選択



コンビニエンスストア払いもしくは、クレジットカード払いを選択し、必要事項を入力して「確認画面へ進む」を選択してください。クレジットは分割払いも可能です。

### ⑥ 注文内容確認・確定



内容を確認して「上記の内容で注文する」ボタンをクリックすると、注文完了となります。登録したメールアドレス宛に注文完了確認のメールが届きます。

## Step4 お引渡し

詳細についてはご注文時登録のメールアドレスとU365マイページにてお知らせします。ご指定先の住所に配送します。

スマホで  
カンタンに申し込み  
できます！



### ECサイトに関するお問い合わせ先

株式会社内田洋行U365お客様センター 受付時間：平日10:00~16:00（祝日、当社指定休業日を除く）

TEL：0120-978-953

問合せフォーム：<https://icthelp.fastcloud.jp/fa/U365/web/form121.html>

