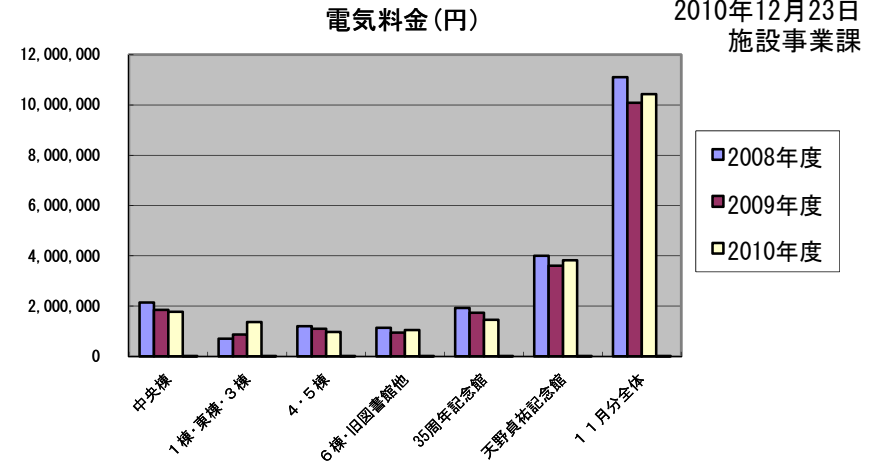


11月分電気料金・電気使用量（年度別）

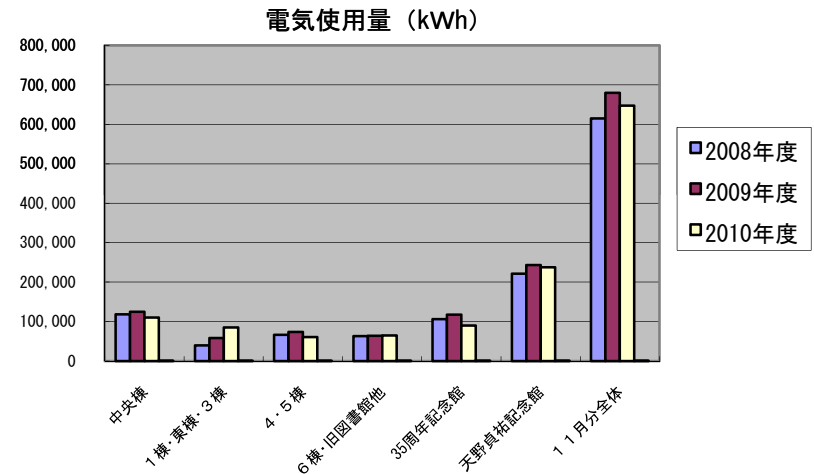
電気料金（円）

	2008年度	2009年度	2010年度	前年度比
中央棟	2,137,789	1,843,767	1,768,548	96%
1棟・東棟・3棟	707,505	866,057	1,366,558	158%
4・5棟	1,199,954	1,095,977	972,786	89%
6棟・旧図書館他	1,141,284	944,862	1,043,483	110%
35周年記念館	1,918,959	1,735,080	1,450,356	84%
天野貞祐記念館	3,996,778	3,603,627	3,827,329	106%
11月分全体	11,102,269	10,089,370	10,429,060	103%



電気使用量（kWh）

	2008年度	2009年度	2010年度	前年度比
中央棟	118,422	124,329	109,745	88%
1棟・東棟・3棟	39,192	58,400	84,800	145%
4・5棟	66,471	73,904	60,365	82%
6棟・旧図書館他	63,221	63,714	64,752	102%
35周年記念館	106,300	117,000	90,000	77%
天野貞祐記念館	221,400	243,000	237,500	98%
11月分全体	615,006	680,347	647,162	95%



2010年度 電気料金・電気使用量

	4月	5月	6月	7月	8月	9月	10月	11月	12月	1月	2月	3月	合計
電気料金(円)	10,024,399	9,562,557	11,249,164	12,553,799	11,215,174	11,552,747	10,849,502	10,429,060					87,436,402
電気使用量(kWh)	631,427	602,430	737,840	812,476	629,637	647,651	668,517	647,162					5,377,140

2010年度 太陽光発電積算電力量(kWh)

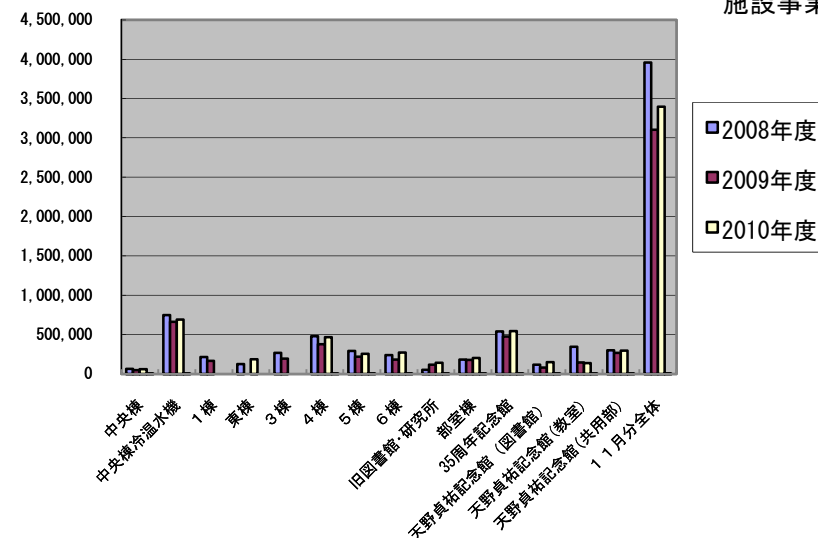
	4月	5月	6月	7月	8月	9月	10月	11月	12月	1月	2月	3月	合計
天野貞祐記念館	4,627	6,057	5,597	5,364	5,716	4,330	3,048	3,432					38,171
東棟	0	0	0	0	3,775	6,001	4,398	5,537					19,711
合計	4,627	6,057	5,597	5,364	9,491	10,331	7,446	8,969					57,882

11月分ガス料金・ガス使用量（年度別）

ガス料金（円）

	2008年度	2009年度	2010年度	前年度比
中央棟	62,190	47,319	61,249	129%
中央棟冷温水機	748,014	660,127	688,115	104%
1棟	212,832	164,667	0	-
東棟	122,648	0	184,512	-
3棟	266,907	195,409	0	-
4棟	477,824	378,405	464,726	123%
5棟	292,713	219,653	254,098	116%
6棟	239,368	180,951	270,856	150%
旧図書館・研究所	49,606	115,011	140,022	122%
部室棟	183,196	178,322	202,717	114%
35周年記念館	541,200	475,087	543,584	114%
天野貞祐記念館（図書館）	116,903	78,062	149,805	192%
天野貞祐記念館（教室）	345,055	144,731	137,980	95%
天野貞祐記念館（共用部）	297,728	264,927	297,142	112%
11月分全体	3,956,184	3,102,672	3,394,806	109%

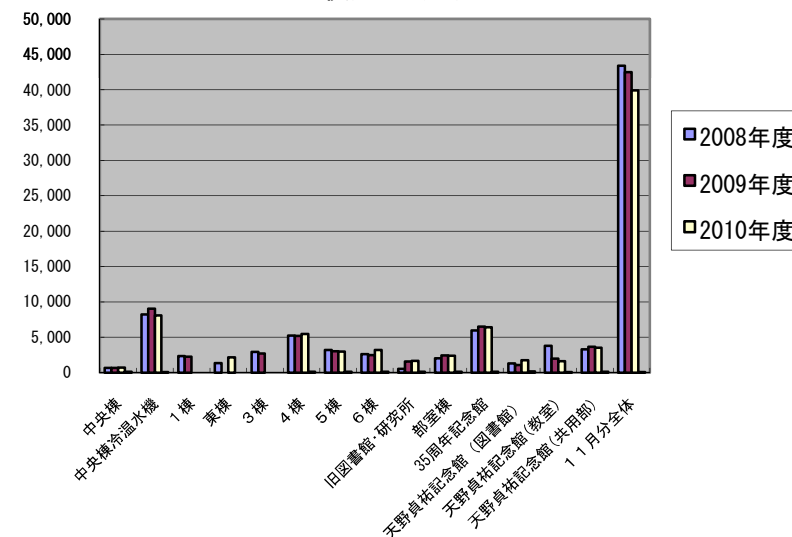
ガス料金（円） 2010年12月23日
施設事業課



ガス使用量（m³）

	2008年度	2009年度	2010年度	前年度比
中央棟	682	648	720	111%
中央棟冷温水機	8,203	9,040	8,089	89%
1棟	2,334	2,255	0	-
東棟	1,345	0	2,169	-
3棟	2,927	2,676	0	-
4棟	5,240	5,182	5,463	105%
5棟	3,210	3,008	2,987	99%
6棟	2,625	2,478	3,184	128%
旧図書館・研究所	544	1,575	1,646	105%
部室棟	2,009	2,442	2,383	98%
35周年記念館	5,935	6,506	6,390	98%
天野貞祐記念館（図書館）	1,282	1,069	1,761	165%
天野貞祐記念館（教室）	3,784	1,982	1,622	82%
天野貞祐記念館（共用部）	3,265	3,628	3,493	96%
11月分全体	43,385	42,489	39,907	94%

ガス使用量（m³）



2010年度 ガス料金・ガス使用量

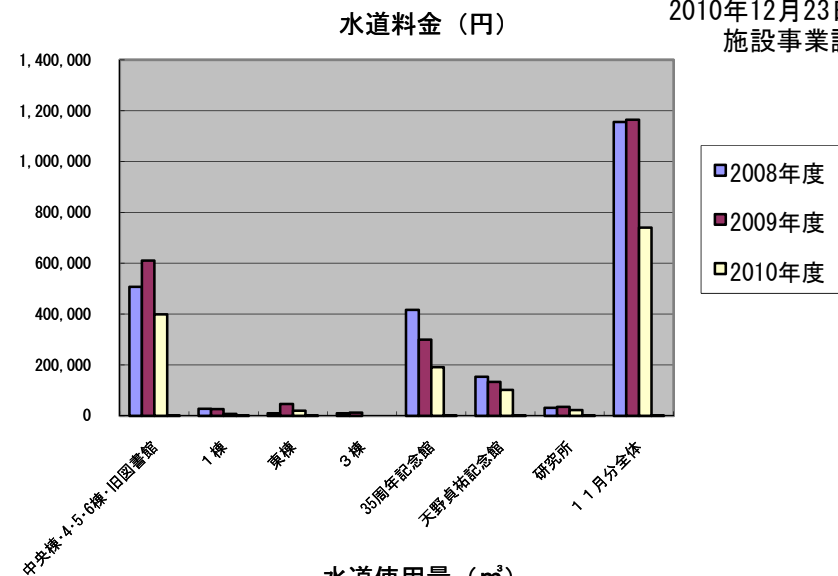
	4月	5月	6月	7月	8月	9月	10月	11月	12月	1月	2月	3月	合計
ガス料金(円)	3,255,916	2,426,752	5,383,205	8,807,578	7,348,572	5,570,427	3,171,824	3,394,806					39,359,080
ガス使用量(m³)	41,796	23,010	75,726	132,197	107,341	76,661	35,581	39,907					532,219

1 1 月分水道料金・水道使用量（年度別）

水道料金（円）

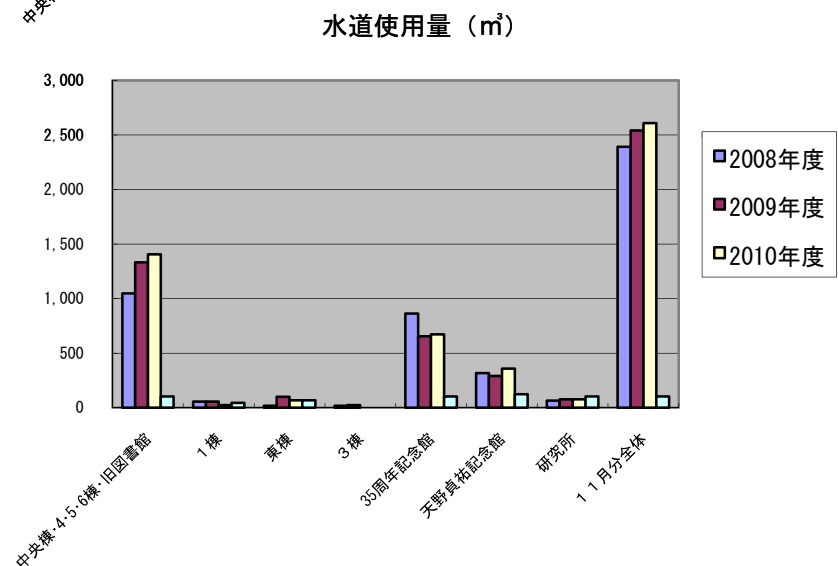
	2008年度	2009年度	2010年度	前年度比
中央棟・4・5・6棟・旧図書館	507,049	610,976	399,139	65%
1棟	27,552	26,106	7,097	27%
東棟	9,667	46,716	19,588	42%
3棟	9,667	11,908	0	-
35周年記念館	417,143	299,992	190,769	64%
天野貞祐記念館	153,710	133,737	101,914	76%
研究所	31,419	34,808	22,143	64%
1 1 月分全体	1,156,207	1,164,244	740,649	64%
※参考(下水道)	547,785	566,443	767,518	135%

2010年12月23日
施設事業課



水道使用量（m³）

	2008年度	2009年度	2010年度	前年度比
中央棟・4・5・6棟・旧図書館	1,049	1,334	1,406	105%
1棟	57	57	25	44%
東棟	20	102	69	68%
3棟	20	26	0	-
35周年記念館	863	655	672	103%
天野貞祐記念館	318	292	359	123%
研究所	65	76	78	103%
1 1 月分全体	2,392	2,542	2,609	103%
※参考(下水道)	4,815	4,380	5,912	135%



2010年度 水道料金・水道使用量

	4月	5月	6月	7月	8月	9月	10月	11月	12月	1月	2月	3月	合計
水道料金(円)	958,570	1,101,061	1,334,623	1,447,047	933,093	894,726	791,196	740,649					8,200,965
水道使用量(m ³)	2,727	2,633	3,352	3,388	2,708	2,576	2,845	2,609					22,838