８月分電気料金・電気使用量（年度別）

2010年10月７日
施設事業課

電気料金（円）

	2008年度	2009年度	2010年度	前年度比
中央棟	2, 412, 098	2, 102, 534	2, 408, 485	115%
１棟･東棟･３棟	309, 857	437, 439	1, 240, 846	284%
４・５棟	1, 074, 566	933, 258	829, 457	89%
６棟･旧図書館他	876, 995	837, 417	806, 729	96%
35周年記念館	2, 248, 139	1, 734, 203	1, 839, 993	106%
天野貞祐記念館	4, 259, 209	3, 553, 466	4, 089, 664	115%
８月分全体	11, 180, 865	9, 598, 317	11, 215, 174	117%

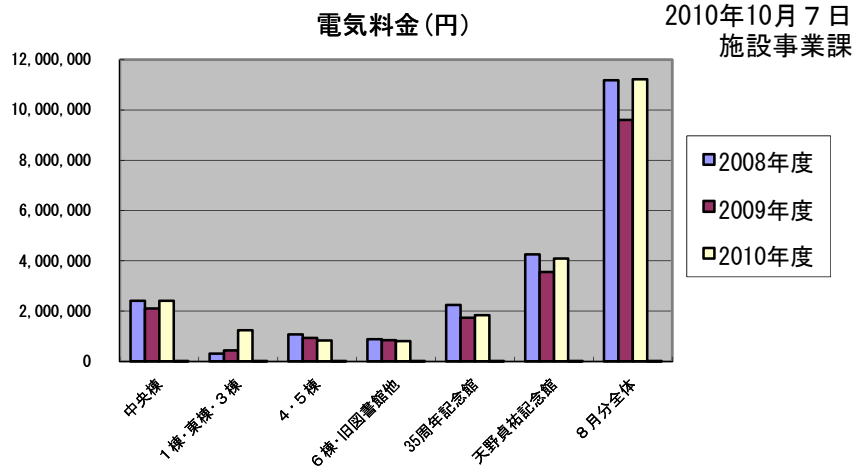

電気使用量（kWh）

	2008年度	2009年度	2010年度	前年度比
中央棟	120, 061	121, 118	135, 216	112%
１棟･東棟･３棟	15, 423	25, 199	69, 663	276%
４・５棟	53, 486	53, 761	46, 567	87%
６棟･旧図書館他	43, 652	48, 240	45, 291	94%
35周年記念館	111, 900	99, 900	103, 300	103%
天野貞祐記念館	212, 000	204, 700	229, 600	112%
８月分全体	556, 522	552, 918	629, 637	114%

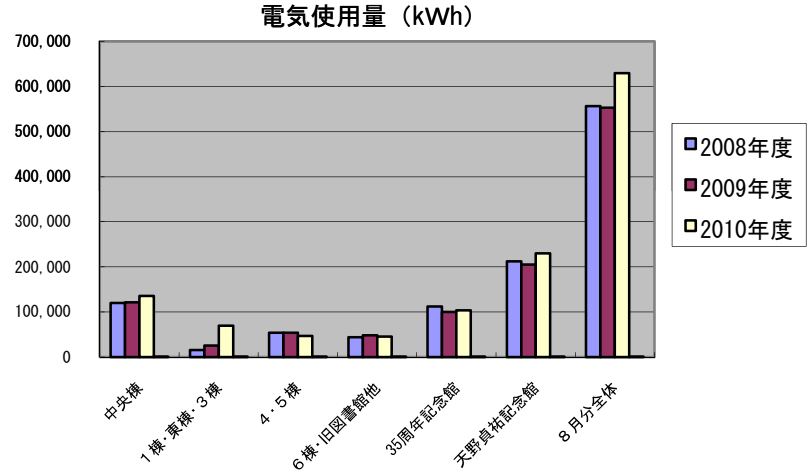

2010年度 電気料金・電気使用量

	4月	5月	6月	7月	8月	9月	10月	11月	12月	1月	2月	3月	合計
電気料金(円)	10,024,399	9,562,557	11,249,164	12,553,799	11,215,174								54, 605, 093
電気使用量(kWh)	631,427	602,430	737,840	812,476	629,637								3, 413, 810

2010年度 太陽光発電積算電力量(kWh)

	4月	5月	6月	7月	8月	9月	10月	11月	12月	1月	2月	3月	合計
天野貞祐記念館	4,627	6,057	5,597	5,364	5,716								27, 361
東棟	0	0	0	0	3,775								3, 775
合計	4,627	6,057	5,597	5,364	9,491								31, 136

８月分ガス料金・ガス使用量（年度別）

2010年10月７日
施設事業課

ガス料金（円）

	2008年度	2009年度	2010年度	前年度比
中央棟	22, 146	16, 153	18, 005	111%
中央棟冷温水機	827, 678	519, 508	895, 321	172%
１棟	63, 788	27, 617	100, 226	363%
東棟	85, 544	0	1, 169, 572	－
３棟	127, 029	129, 356	3, 081	2%
４棟	663, 219	518, 270	919, 556	177%
５棟	337, 029	157, 103	31, 286	20%
６棟	522, 153	328, 079	427, 396	130%
旧図書館･研究所	5, 771	128, 770	338, 603	263%
部室棟	358, 785	266, 398	535, 632	201%
35周年記念館	1, 152, 152	801, 928	1, 338, 257	167%
天野貞祐記念館（図書館）	134, 827	150, 590	194, 221	129%
天野貞祐記念館(教室)	433, 022	322, 152	519, 954	161%
天野貞祐記念館(共用部)	944, 960	728, 848	857, 462	118%
８月分全体	5, 678, 103	4, 094, 772	7, 348, 572	179%

ガス料金（円）

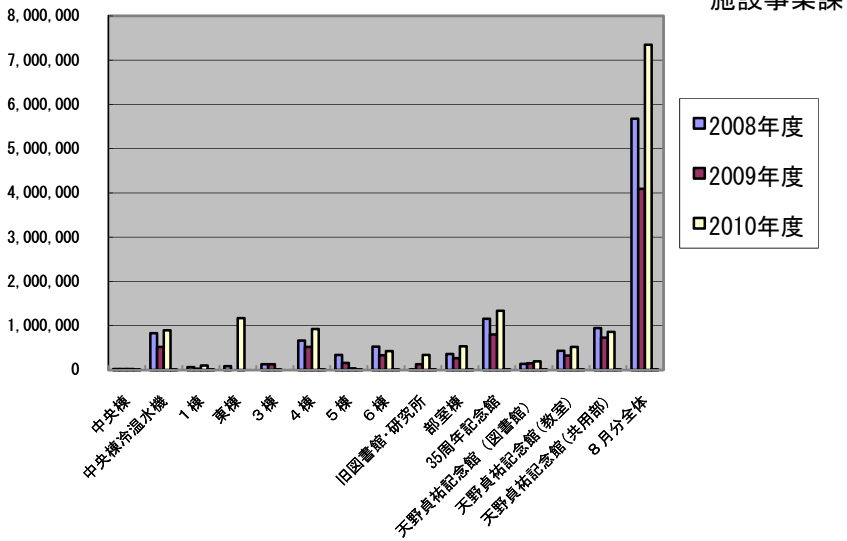

ガス使用量（㎥）

	2008年度	2009年度	2010年度	前年度比
中央棟	284	248	263	106%
中央棟冷温水機	10, 614	7, 976	13, 078	164%
１棟	818	424	1, 464	345%
東棟	1, 097	0	17, 084	－
３棟	1, 629	1, 986	45	2%
４棟	8, 505	7, 957	13, 432	169%
５棟	4, 322	2, 412	457	19%
６棟	6, 696	5, 037	6, 243	124%
旧図書館･研究所	74	1, 977	4, 946	250%
部室棟	4, 601	4, 090	7, 824	191%
35周年記念館	14, 775	12, 312	19, 548	159%
天野貞祐記念館（図書館）	1, 729	2, 312	2, 837	123%
天野貞祐記念館(教室)	5, 553	4, 946	7, 595	154%
天野貞祐記念館(共用部)	12, 118	11, 190	12, 525	112%
８月分全体	72, 815	62, 867	107, 341	171%

ガス使用量（㎥）

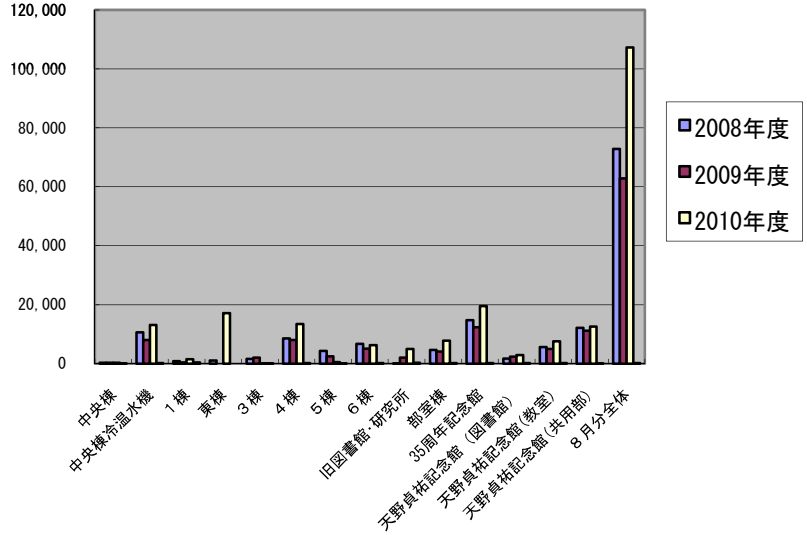

2010年度 ガス料金・ガス使用量

	4月	5月	6月	7月	8月	9月	10月	11月	12月	1月	2月	3月	合計
ガス料金(円)	3,255,916	2,426,752	5,383,205	8,807,578	7,348,572								27, 222, 023
ガス使用量(㎥)	41,796	23,010	75,726	132,197	107,341								380, 070

８月分水道料金・水道使用量（年度別）

2010年10月７日
施設事業課

水道料金（円）

	2008年度	2009年度	2010年度	前年度比
中央棟･4･5･6棟･旧図書館	523, 766	526, 168	312, 180	59%
１棟	37, 457	18, 940	15, 850	84%
東棟	6, 349	43, 206	62, 367	144%
３棟	3, 174	5, 327	0	－
35周年記念館	403, 141	393, 590	327, 685	83%
天野貞祐記念館	314, 894	284, 687	181, 932	64%
研究所	46, 345	60, 962	33, 079	54%
８月分全体	1, 335, 127	1, 332, 880	933, 093	70%
※参考(下水道)	426, 625	462, 099	692, 706	150%

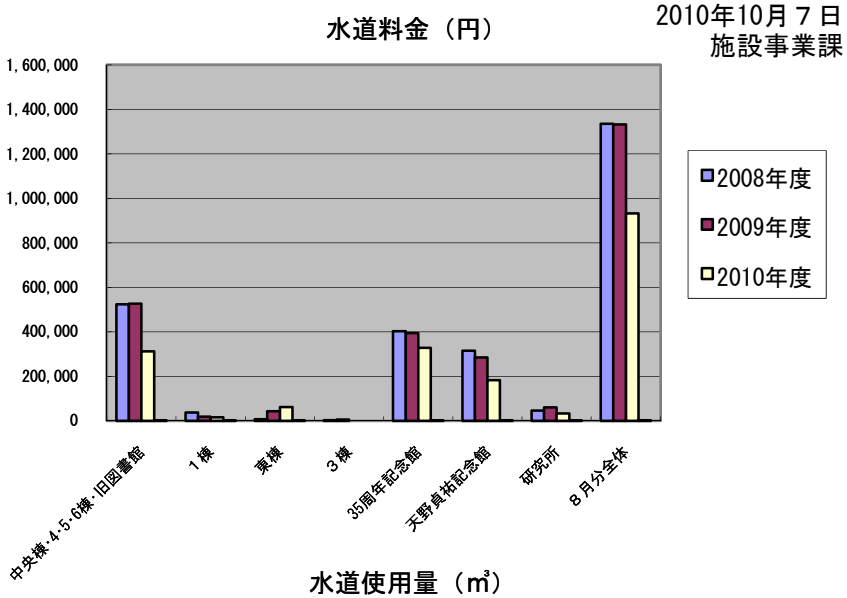

水道使用量（㎥）

	2008年度	2009年度	2010年度	前年度比
中央棟･4･5･6棟･旧図書館	825	889	906	102%
１棟	59	32	46	144%
東棟	10	73	181	248%
３棟	5	9	0	－
35周年記念館	635	665	951	143%
天野貞祐記念館	496	481	528	110%
研究所	73	103	96	93%
８月分全体	2, 103	2, 252	2, 708	120%
※参考(下水道)	3, 766	3, 585	5, 342	149%

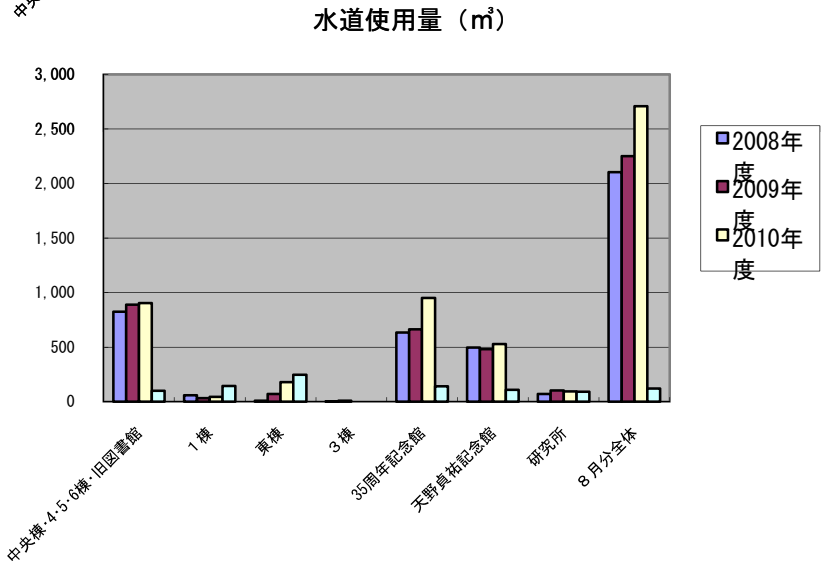

2010年度 水道料金・水道使用量

	4月	5月	6月	7月	8月	9月	10月	11月	12月	1月	2月	3月	合計
水道料金(円)	958,570	1,101,061	1,334,623	1,447,047	933,093								5, 774, 394
水道使用量(㎥)	2,727	2,633	3,352	3,388	2,708								14, 808