６月分電気料金・電気使用量（年度別）

2010年８月４日
施設管理課

電気料金（円）

	2008年度	2009年度	2010年度	前年度比
中央棟	2, 108, 039	2, 012, 308	1, 860, 844	92%
１・２(新教室棟)・３棟	555, 859	549, 813	1, 201, 391	219%
４・５棟	1, 184, 067	1, 126, 597	1, 085, 399	96%
６棟･旧図書館他	1, 020, 362	990, 357	989, 379	100%
35周年記念館	2, 207, 195	2, 073, 547	1, 745, 676	84%
天野貞祐記念館	4, 536, 716	4, 226, 964	4, 366, 476	103%
６月分全体	11, 612, 238	10, 979, 586	11, 249, 164	102%

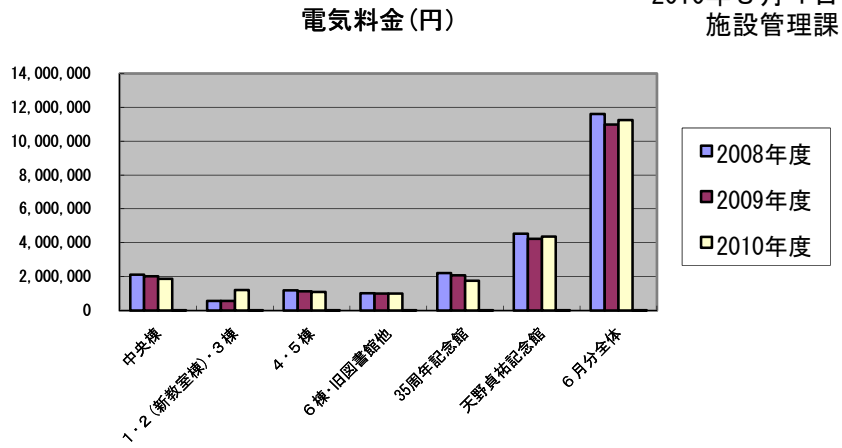

電気使用量（kWh）

	2008年度	2009年度	2010年度	前年度比
中央棟	118, 907	131, 013	122, 054	93%
１・２(新教室棟)・３棟	31, 354	35, 796	78, 800	220%
４・５棟	66, 789	73, 348	71, 192	97%
６棟･旧図書館他	57, 555	64, 478	64, 894	101%
35周年記念館	124, 500	135, 000	114, 500	85%
天野貞祐記念館	255, 900	275, 200	286, 400	104%
６月分全体	655, 005	714, 835	737, 840	103%

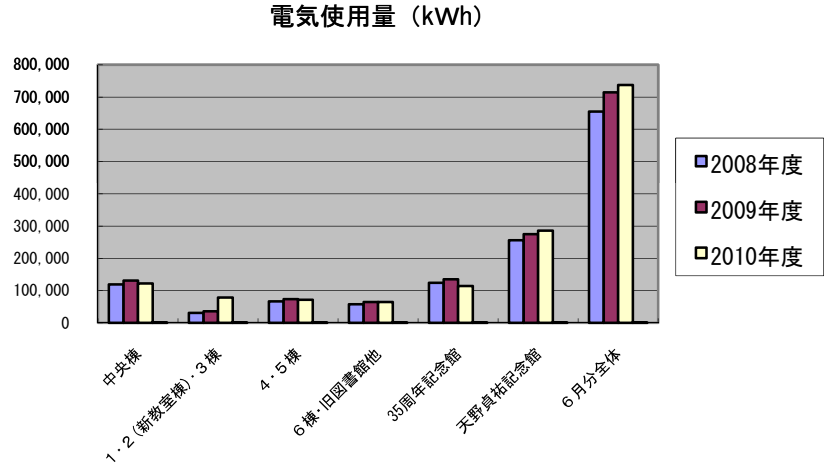

2010年度 電気料金・電気使用量

	4月	5月	6月	7月	8月	9月	10月	11月	12月	1月	2月	3月	合計
電気料金(円)	10,024,399	9,562,557	11,249,164										30, 836, 120
電気使用量(kWh)	631,427	602,430	737,840										1, 971, 697

2010年度 太陽光発電積算電力量

	4月	5月	6月	7月	8月	9月	10月	11月	12月	1月	2月	3月	合計
積算電力量(kWh)	4,627	6,057	5,597										16, 281
40W蛍光灯(何本/h)	115,675	151,425	139,925										407, 025

６月分ガス料金・ガス使用量（年度別）

2010年８月４日
施設管理課

ガス料金（円）

	2008年度	2009年度	2010年度	前年度比
中央棟	60, 214	42, 913	48, 127	112%
中央棟冷温水機	312, 042	383, 911	494, 914	129%
１棟	77, 904	109, 023	172, 388	158%
２棟(新教室棟)	69, 484	0	0	0%
３棟	134, 972	141, 363	258, 262	183%
４棟	357, 713	378, 376	508, 137	134%
５棟	295, 968	320, 040	469, 678	147%
６棟	250, 382	341, 123	514, 463	151%
旧図書館･研究所	8, 250	43, 721	65, 188	149%
文化部室棟１階･部室棟	181, 578	208, 530	329, 777	158%
35周年記念館	1, 004, 930	985, 806	1, 154, 610	117%
天野貞祐記念館学情	118, 387	117, 605	50, 188	43%
天野貞祐記念館教室	605, 969	422, 284	491, 075	116%
天野貞祐記念館(学情･教室以外)	675, 453	658, 552	826, 397	125%
６月分全体	4, 153, 247	4, 153, 247	5, 383, 205	130%

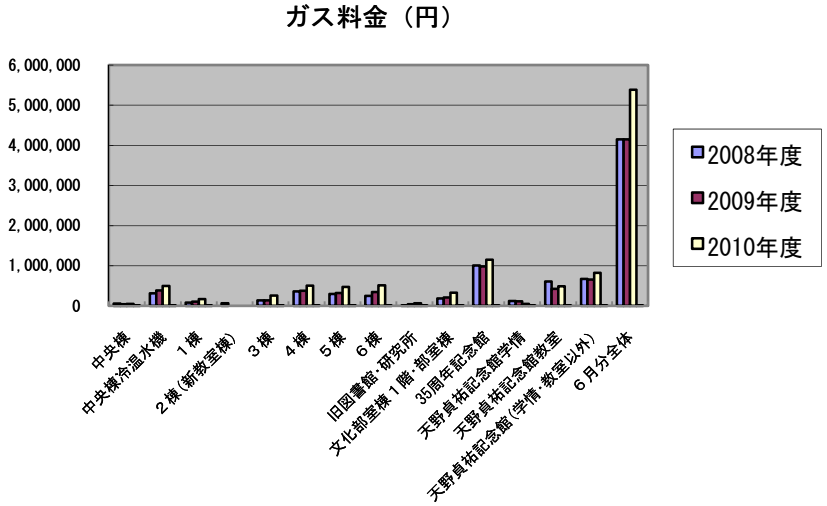

ガス使用量（㎥）

	2008年度	2009年度	2010年度	前年度比
中央棟	708	690	677	98%
中央棟冷温水機	3, 669	6, 173	6, 962	113%
１棟	916	1, 753	2, 425	138%
２棟(新教室棟)	817	0	0	0%
３棟	1, 587	2, 273	3, 633	160%
４棟	4, 206	6, 084	7, 148	117%
５棟	3, 480	5, 146	6, 607	128%
６棟	2, 944	5, 485	7, 237	132%
旧図書館･研究所	97	703	917	130%
文化部室棟１階･部室棟	2, 135	3, 353	4, 639	138%
35周年記念館	11, 816	15, 851	16, 242	102%
天野貞祐記念館学情	1, 392	1, 891	706	37%
天野貞祐記念館教室	7, 125	6, 790	6, 908	102%
天野貞祐記念館(学情･教室以外)	7, 942	10, 589	11, 625	110%
６月分全体	48, 834	66, 781	75, 726	113%

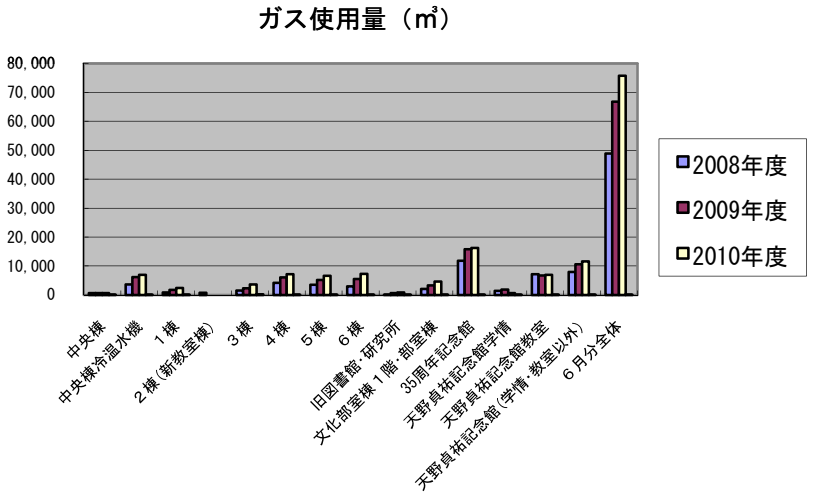

2010年度 ガス料金・ガス使用量

	4月	5月	6月	7月	8月	9月	10月	11月	12月	1月	2月	3月	合計
ガス料金(円)	3,255,916	2,426,752	5,383,205										11, 065, 873
ガス使用量(㎥)	41,796	23,010	75,726										140, 532

６月分水道料金・水道使用量（年度別）

2010年８月４日
施設管理課

水道料金（円）

	2008年度	2009年度	2010年度	前年度比
中央棟･４･５･６棟･旧図書館	510, 740	658, 952	544, 679	83
１棟	19, 072	21, 802	20, 704	95
２棟(新教室棟)	8, 392	236, 707	76, 446	32
３棟	11, 062	11, 123	15, 528	140
35周年記念館	339, 095	455, 171	420, 056	92
天野貞祐記念館	158, 677	222, 024	216, 996	98
研究所	29, 370	36, 485	40, 214	110
６月分全体	1, 076, 407	1, 642, 263	1, 334, 623	81
※参考(下水道)	508, 746	699, 662	558, 306	80

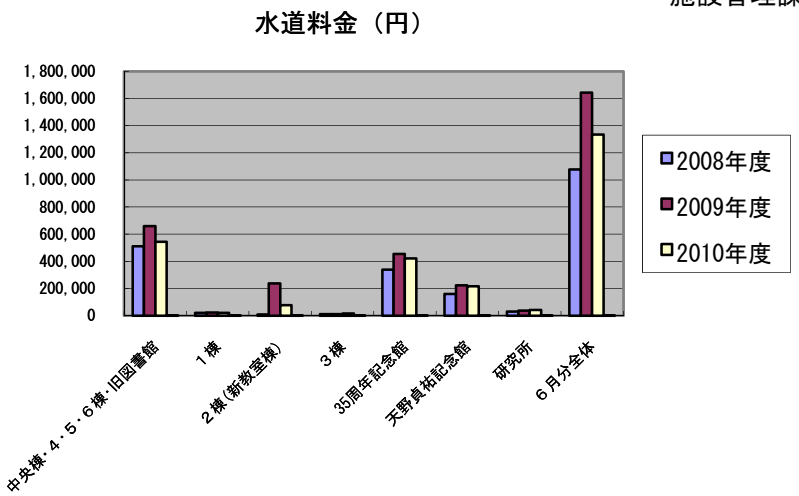

水道使用量（㎥）

	2008年度	2009年度	2010年度	前年度比
中央棟･４･５･６棟･旧図書館	1, 339	1, 481	1, 368	92
１棟	50	49	52	106
２棟(新教室棟)	22	532	192	36
３棟	29	25	39	156
35周年記念館	889	1, 023	1, 055	103
天野貞祐記念館	416	499	545	109
研究所	77	82	101	123
６月分全体	2, 822	3, 691	3, 352	91
※参考(下水道)	4, 477	5, 395	4, 318	80

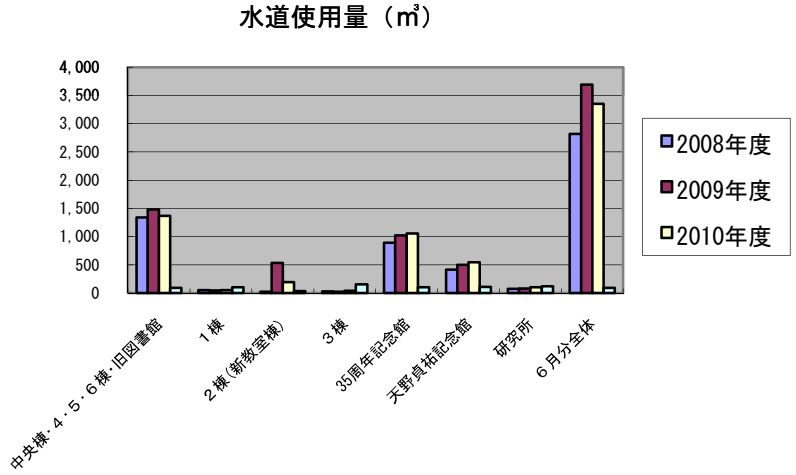

2010年度 水道料金・水道使用量

	4月	5月	6月	7月	8月	9月	10月	11月	12月	1月	2月	3月	合計
水道料金(円)	958,570	1,101,061	1,334,623										3, 394, 254
水道使用量(㎥)	2,727	2,633	3,352										8, 712