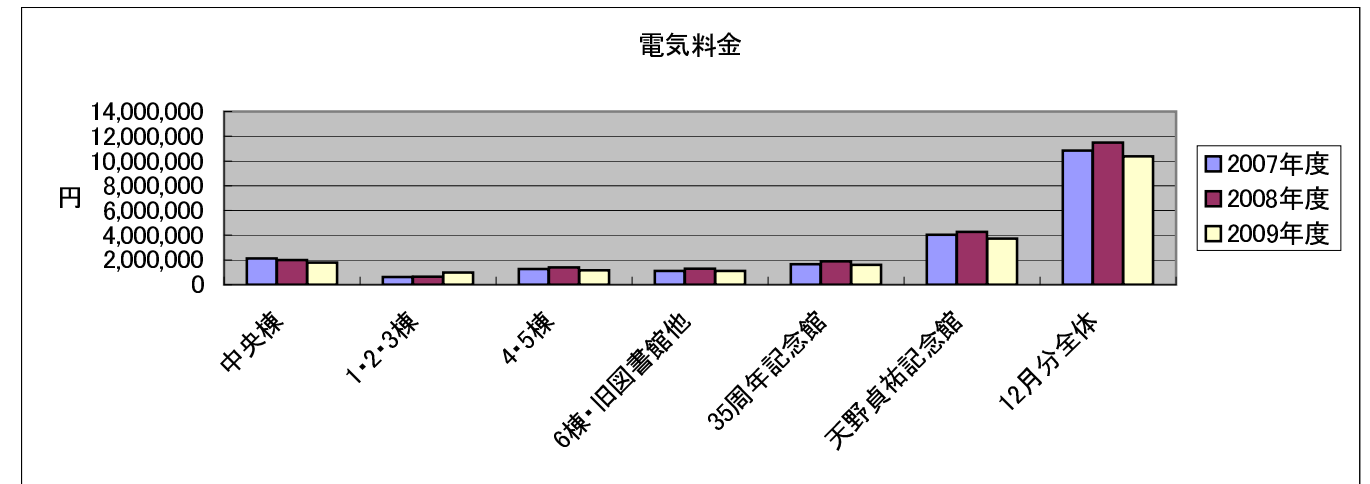


# 12月分電気料金・電気使用量（年度別）

2010年2月4日  
施設管理課

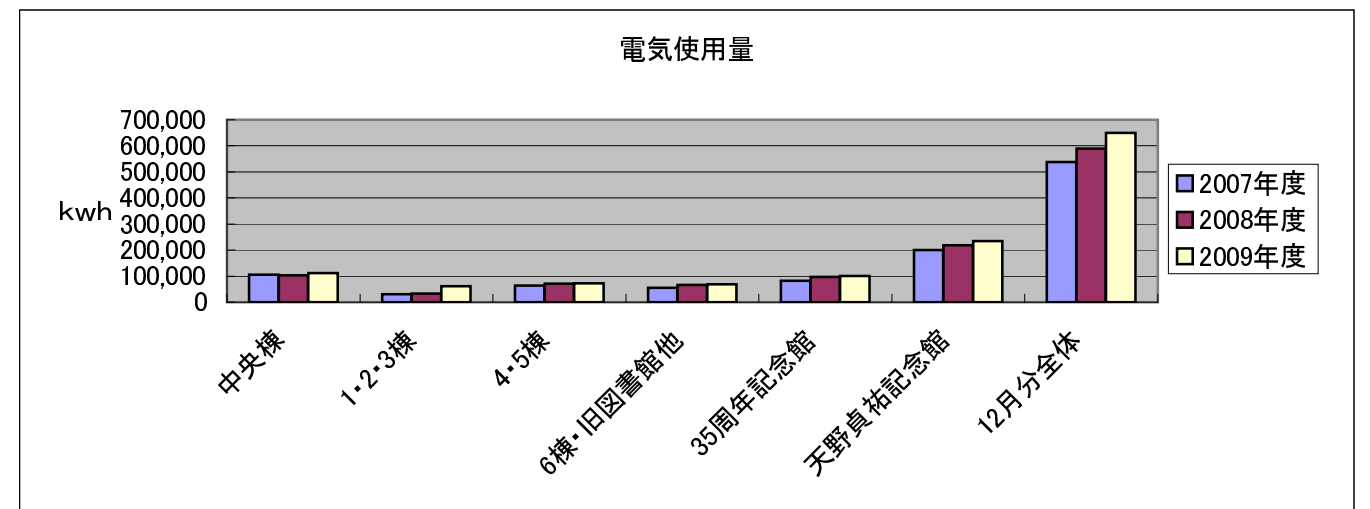
電気料金(円)

	2007年度	2008年度	2009年度	前年比
中央棟	2,134,334	1,998,734	1,779,709	89%
1・2・3棟	622,604	646,812	982,128	152%
4・5棟	1,279,075	1,387,776	1,163,647	84%
6棟・旧図書館他	1,113,409	1,301,372	1,101,100	85%
35周年記念館	1,660,089	1,879,746	1,599,147	85%
天野貞祐記念館	4,044,324	4,266,236	3,738,784	88%
12月分全体	10,853,835	11,480,676	10,364,514	90%



電気使用量 (Kwh)

	2007年度	2008年度	2009年度	前年比
中央棟	105,811	102,685	111,625	109%
1・2・3棟	30,866	33,230	61,600	185%
4・5棟	63,411	71,297	72,985	102%
6棟・旧図書館他	55,198	66,858	69,062	103%
35周年記念館	82,300	96,572	100,300	104%
天野貞祐記念館	200,500	219,178	234,500	107%
12月分全体	538,086	589,820	650,072	110%



## 2009年度 電気料金・電気使用量

	4月	5月	6月	7月	8月	9月	10月	11月	12月	1月	2月	3月	合計
電気料金(円)	11,006,115	9,419,976	10,979,586	11,167,234	9,598,317	9,467,742	9,817,632	10,089,370	10,364,514				91,910,486
電気使用量(Kwh)	585,884	608,529	714,835	740,101	552,918	577,853	682,510	680,347	650,072				5,793,049

## 2009年度 太陽光発電積算電力量

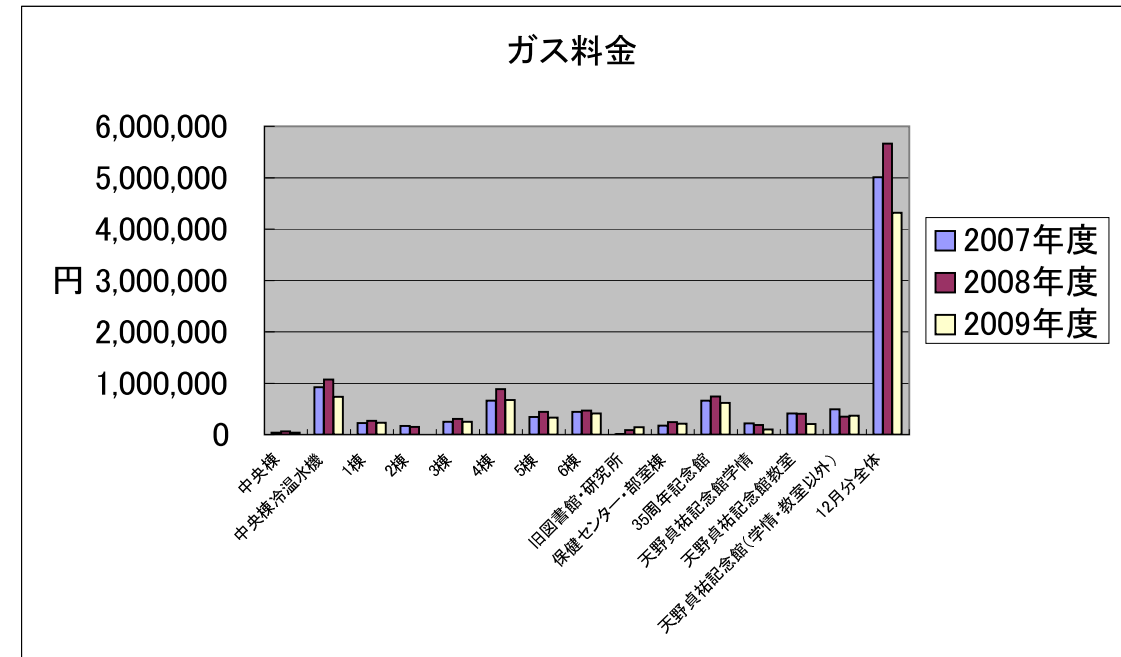
	4月	5月	6月	7月	8月	9月	10月	11月	12月	1月	2月	3月	合計
積算電力量(Kwh)	5,732	5,133	4,273	4,438	4,588	4,368	3,732	2,789	3,306				38,359
40W蛍光灯(何本分)	143,308	128,325	106,808	110,970	114,895	109,164	93,290	69,690	82,641				959,090

# 12月分ガス料金・ガス使用量(年度別)

2010年2月4日  
施設管理課

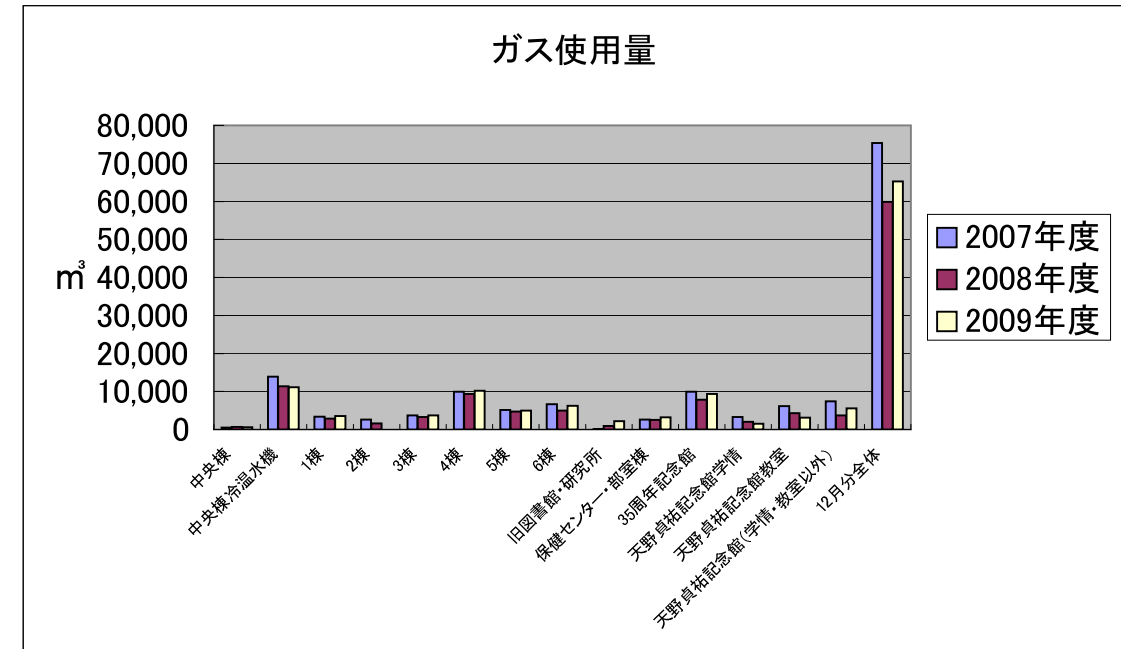
ガス料金(円)

	2007年度	2008年度	2009年度	前年度比
中央棟	35,295	61,250	40,339	66%
中央棟冷温水機	924,384	1,072,536	736,556	69%
1棟	226,327	267,969	231,720	86%
2棟	170,892	147,832	0	0%
3棟	247,663	308,046	246,202	80%
4棟	661,100	887,179	673,270	76%
5棟	340,122	442,739	329,526	74%
6棟	443,016	466,747	412,784	88%
旧図書館・研究所	3,456	85,731	144,428	168%
保健センター・部室棟	175,943	240,746	211,285	88%
35周年記念館	662,164	738,780	618,117	84%
天野貞祐記念館学情	215,958	188,760	101,047	54%
天野貞祐記念館教室	410,712	407,199	204,937	50%
天野貞祐記念館(学情・教室以外)	490,474	346,894	366,294	106%
12月分全体	5,007,505	5,662,407	4,316,505	76%



ガス使用量 (m³)

	2007年度	2008年度	2009年度	前年度比
中央棟	531	648	610	94%
中央棟冷温水機	13,907	11,347	11,138	98%
1棟	3,405	2,835	3,504	124%
2棟	2,571	1,564	0	0%
3棟	3,726	3,259	3,723	114%
4棟	9,946	9,386	10,181	108%
5棟	5,117	4,684	4,983	106%
6棟	6,665	4,938	6,242	126%
旧図書館・研究所	52	907	2,184	241%
保健センター・部室棟	2,647	2,547	3,195	125%
35周年記念館	9,962	7,816	9,347	120%
天野貞祐記念館学情	3,249	1,997	1,528	77%
天野貞祐記念館教室	6,179	4,308	3,099	72%
天野貞祐記念館(学情・教室以外)	7,379	3,670	5,539	151%
12月分全体	75,336	59,906	65,273	109%



## 2009年度 ガス料金・ガス使用量

	4月	5月	6月	7月	8月	9月	10月	11月	12月	1月	2月	3月	合計
ガス料金(円)	2,558,329	3,378,058	4,740,388	6,839,200	4,094,772	3,218,995	2,262,813	3,102,672	4,316,505				34,511,732
ガス使用量(m³)	23,149	38,956	66,781	110,665	62,867	46,214	25,953	42,489	65,273				482,347

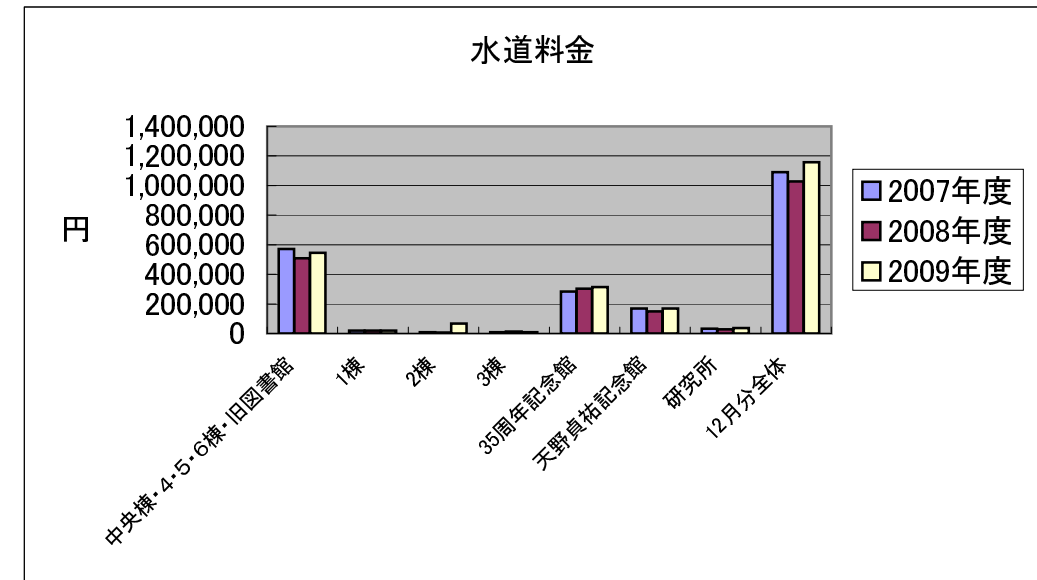
# 12月分水道料金・水道使用量（年度別）

2010年2月4日  
施設管理課

## 水道料金(円)

	2007年度	2008年度	2009年度	前年度比
中央棟・4・5・6棟・旧図書館	570,188	507,980	546,218	108%
1棟	19,612	19,700	18,605	94%
2棟	8,610	7,036	66,309	942%
3棟	8,132	12,195	7,633	63%
35周年記念館	284,137	303,944	312,942	103%
天野貞祐記念館	167,899	148,689	168,397	113%
研究所	32,528	28,143	36,733	131%
12月分全体	1,091,107	1,027,687	1,156,837	113%
※参考（下水道）	418,194	466,819		0%

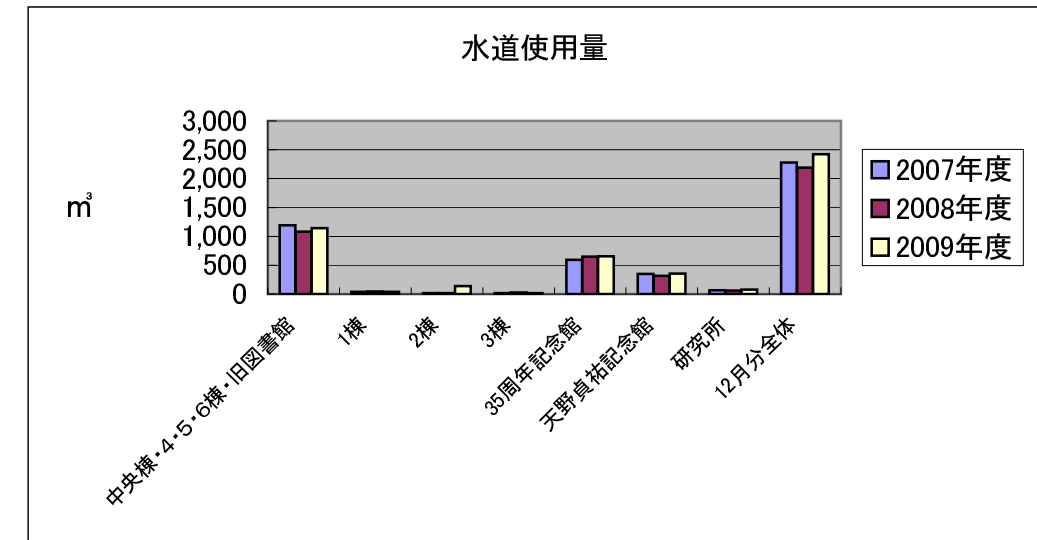
12月分全体は11月12日～12月11日分



## 水道使用量 (m³)

	2007年度	2008年度	2009年度	前年度比
中央棟・4・5・6棟・旧図書館	1,192	1,083	1,145	106%
1棟	41	42	39	93%
2棟	18	15	139	927%
3棟	17	26	16	62%
35周年記念館	594	648	656	101%
天野貞祐記念館	351	317	353	111%
研究所	68	60	77	128%
12月分全体	2,281	2,191	2,425	111%
※参考（下水道）	3,696	4,114		0%
※参考（請求使用量）	2,574	2,423	2,632	109%

請求使用量は11月12日～12月11日分



## 2009年度 水道料金・水道使用量

	4月	5月	6月	7月	8月	9月	10月	11月	12月	1月	2月	3月	合計
水道料金(円)	1,023,067	1,356,967	1,642,263	1,515,895	1,332,880	989,944	1,117,620	1,164,244	1,156,837				11,299,717
水道使用量(m³)	3,299	3,168	3,691	3,332	2,252	2,209	2,834	2,542	2,425				25,752