9月分電気料金・電気使用量（年度別）

2009年10月22日
施設管理課

電気料金(円)

	2007年度	2008年度	2009年度	前年比
中央棟	2,181,844	2,356,743	1,925,783	82%
1・2・3棟	348,144	362,320	442,230	122%
4・5棟	1,041,234	1,088,735	909,642	84%
6棟・旧図書館他	1,088,109	845,063	827,491	98%
35周年記念館	2,064,290	2,286,297	1,930,076	84%
天野貞祐記念館	4,053,579	4,436,406	3,432,520	77%
9月分全体	10,777,200	11,375,564	9,467,742	83%

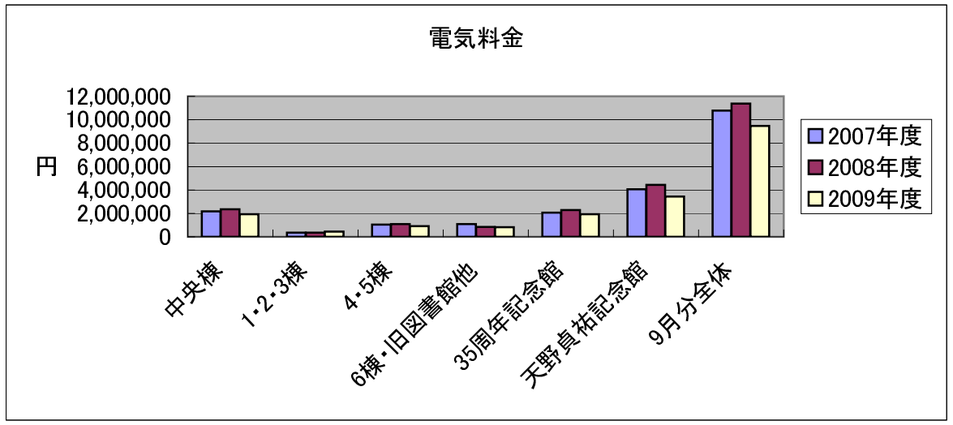

電気使用量（Kwh）

	2007年度	2008年度	2009年度	前年比
中央棟	122,183	114,214	117,538	103%
1・2・3棟	19,496	17,559	26,991	154%
4・5棟	58,309	52,763	55,519	105%
6棟・旧図書館他	60,934	40,954	50,505	123%
35周年記念館	115,600	110,800	117,800	106%
天野貞祐記念館	227,000	215,000	209,500	97%
9月分全体	603,522	551,290	577,853	105%

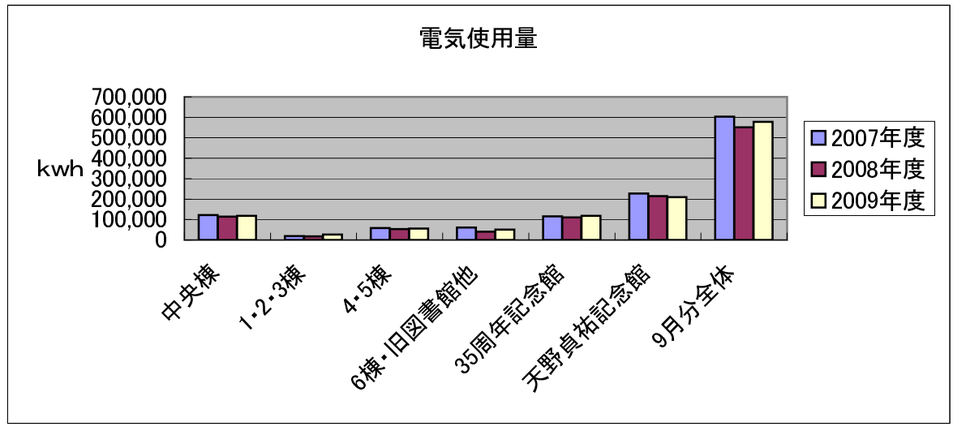

2009年度　電気料金・電気使用量

	4月	5月	6月	7月	8月	9月	10月	11月	12月	1月	2月	3月	合計
電気料金(円)	11,006,115	9,419,976	10,979,586	11,167,234	9,598,317	9,467,742							61,638,970
電気使用量(Kwh)	585,884	608,529	714,835	740,101	552,918	577,853							3,780,120

2009年度　太陽光発電積算電力量

	4月	5月	6月	7月	8月	9月	10月	11月	12月	1月	2月	3月	合計
積算電力量(Kwh)	5,732	5,133	4,273	4,438	4,588	4,368							28,532
40W蛍光灯(何本分)	143,308	128,325	106,808	110,970	114,895	109,164							713,470

9月分ガス料金・ガス使用量（年度別）

2009年10月22日
施設管理課

ガス料金（円）

	2007年度	2008年度	2009年度	前年度比
中央棟	22,032	34,677	25,772	74%
中央棟冷温水機	518,885	595,738	383,237	64%
1棟	90,175	89,168	31,693	36%
2棟	64,382	63,289	0	0%
3棟	172,500	125,895	84,003	67%
4棟	438,868	549,958	332,180	60%
5棟	212,211	254,267	133,806	53%
6棟	352,586	323,022	174,205	54%
旧図書館・研究所	141,958	6,577	84,351	1283%
保健センター・部室棟	305,618	354,453	245,740	69%
35周年記念館	939,678	1,113,752	888,717	80%
天野貞祐記念館学情	81,863	100,613	24,449	24%
天野貞祐記念館教室	316,436	409,628	159,717	39%
天野貞祐記念館（学情・教室以外）	715,066	849,236	651,127	77%
9月分全体	4,372,259	4,870,273	3,218,995	66%

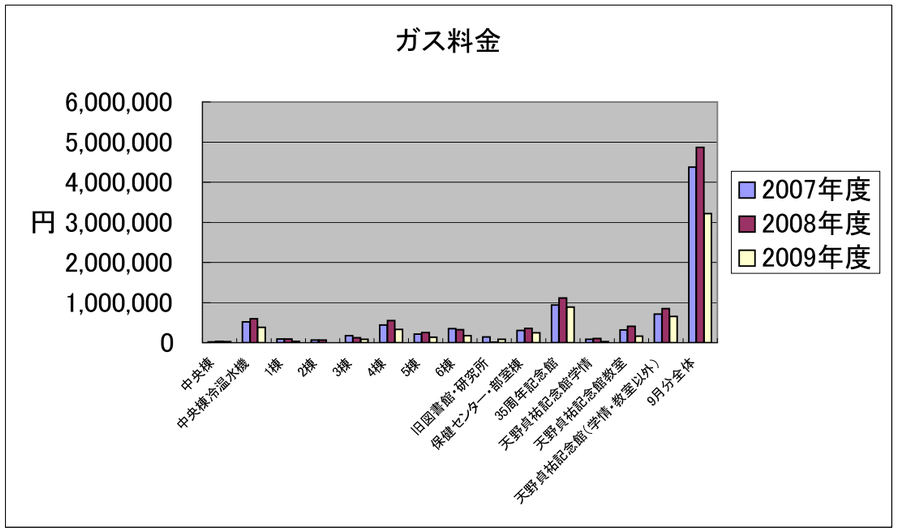

ガス使用量（㎥）

	2007年度	2008年度	2009年度	前年度比
中央棟	334	406	370	91%
中央棟冷温水機	7,866	6,975	5,502	79%
1棟	1,367	1,044	455	44%
2棟	976	741		0%
3棟	2,615	1,474	1,206	82%
4棟	6,653	6,439	4,769	74%
5棟	3,217	2,977	1,921	65%
6棟	5,345	3,782	2,501	66%
旧図書館・研究所	2,152	77	1,211	1573%
保健センター・部室棟	4,633	4,150	3,528	85%
35周年記念館	14,245	13,040	12,759	98%
天野貞祐記念館学情	1,241	1,178	351	30%
天野貞祐記念館教室	4,797	4,796	2,293	48%
天野貞祐記念館（学情・教室以外）	10,840	9,943	9,348	94%
9月分全体	66,281	57,022	46,214	81%

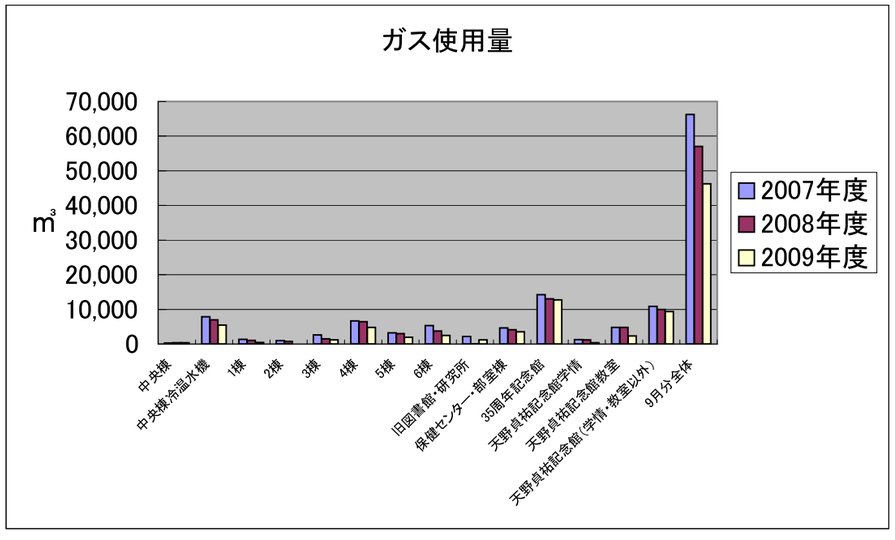

2009年度　ガス料金・ガス使用量

	4月	5月	6月	7月	8月	9月	10月	11月	12月	1月	2月	3月	合計
ガス料金（円）	2,558,329	3,378,058	4,740,388	6,839,200	4,094,772	3,218,995							24,829,742
ガス使用量（㎥）	23,149	38,956	66,781	110,665	62,867	46,214							348,632

9月分水道料金・水道使用量（年度別）

2009年10月22日
施設管理課

水道料金(円)

	2007年度	2008年度	2009年度	前年度比
中央棟・４・５・６棟・旧図書館	370,713	394,699	365,683	93%
1棟	17,370	22,771	22,407	98%
2棟	3,200	3,995	38,092	954%
3棟	7,314	3,196	4,930	154%
35周年記念館	353,801	264,065	325,351	123%
天野貞祐記念館	234,039	174,978	190,908	109%
研究所	42,511	29,163	42,573	146%
9月分全体	1,028,947	892,867	989,944	111%
※参考（下水道）	282,019	307,314		0%

9月分全体は8月11日～9月11日分

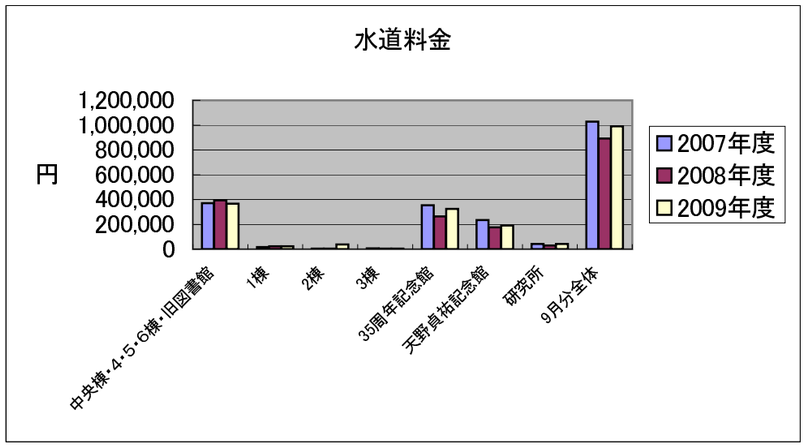

水道使用量（㎥）

	2007年度	2008年度	2009年度	前年度比
中央棟・４・５・６棟・旧図書館	811	988	816	83%
1棟	38	57	50	88%
2棟	7	10	85	850%
3棟	16	8	11	138%
35周年記念館	774	661	726	110%
天野貞祐記念館	512	438	426	97%
研究所	93	73	95	130%
9月分全体	2,251	2,235	2,209	99%
※参考（下水道）	2,514	2,733		0%
※参考（請求使用量）	2,426	2,102	2,249	107%

請求使用量は8月11日～9月11日分

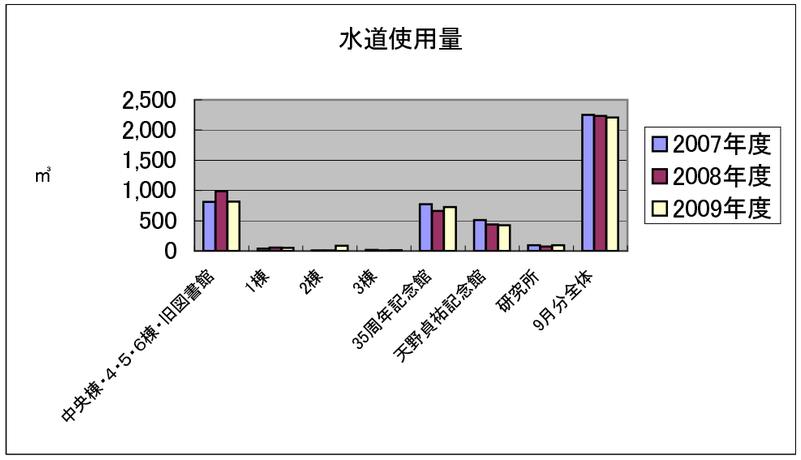

2009年度　水道料金・水道使用量

	4月	5月	6月	7月	8月	9月	10月	11月	12月	1月	2月	3月	合計
水道料金(円)	1,023,067	1,356,967	1,642,263	1,515,895	1,332,880	989,944							7,861,016
水道使用量(㎥)	3,299	3,168	3,691	3,332	2,252	2,209							17,951