8月分電気料金・電気使用量（年度別）

施設管理課
2009年9月25日

電気料金(円)

	2007年度	2008年度	2009年度	前年比
中央棟	2,241,220	2,412,098	2,102,534	87%
1・2・3棟	290,440	309,857	437,439	141%
4・5棟	1,062,338	1,074,566	933,258	87%
6棟・旧図書館他	1,237,138	876,995	837,417	95%
35周年記念館	1,913,996	2,248,139	1,734,203	77%
天野貞祐記念館	3,793,193	4,259,210	3,553,466	83%
8月分全体	10,538,325	11,180,865	9,598,317	86%

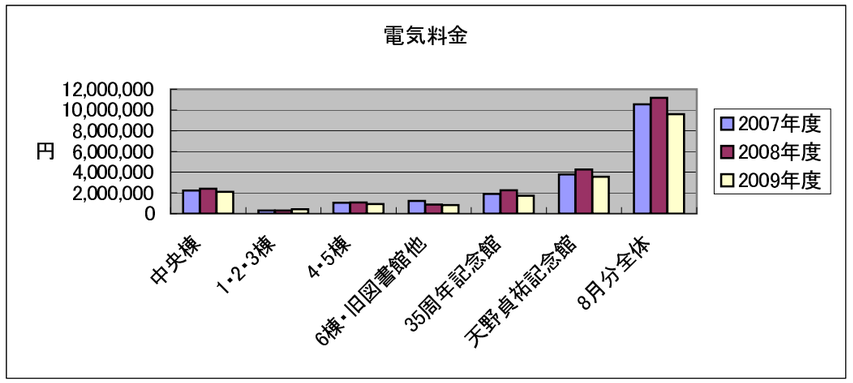

電気使用量 (Kwh)

	2007年度	2008年度	2009年度	前年比
中央棟	128,806	120,061	121,118	101%
1・2・3棟	16,692	15,423	25,199	163%
4・5棟	61,054	53,486	53,761	101%
6棟・旧図書館他	71,100	43,652	48,240	111%
35周年記念館	110,000	111,900	99,900	89%
天野貞祐記念館	218,000	212,000	204,700	97%
8月分全体	605,652	556,522	552,918	99%

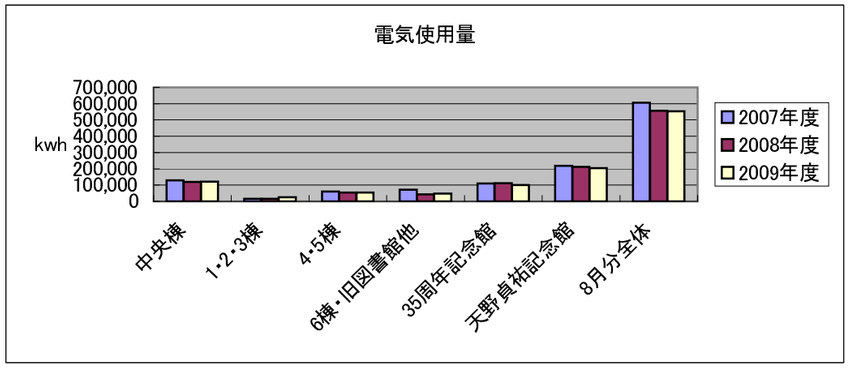

2009年度　電気料金・電気使用量

	4月	5月	6月	7月	8月	9月	10月	11月	12月	1月	2月	3月	合計
電気料金(円)	11,006,115	9,419,976	10,979,586	11,167,234	9,598,317								52,171,228
電気使用量(Kwh)	585,884	608,529	714,835	740,101	552,918								3,202,267

2009年度　太陽光発電積算電力量

	4月	5月	6月	7月	8月	9月	10月	11月	12月	1月	2月	3月	合計
積算電力量(Kwh)	5,732	5,133	4,273	4,438	4,588								24,164
40W蛍光灯(何本分)	143,308	128,325	106,808	110,970	114,895								604,306

8月分ガス料金・ガス使用量（年度別）

施設管理課
2009年9月25日

ガス料金（円）

	2007年度	2008年度	2009年度	前年度比
中央棟	9,145	22,146	16,153	73%
中央棟冷温水機	707,932	827,678	519,508	63%
1棟	138,371	63,788	27,617	43%
2棟	100,177	85,544	0	0%
3棟	146,261	127,029	129,356	102%
4棟	679,780	663,219	518,270	78%
5棟	271,780	337,029	157,103	47%
6棟	482,594	522,153	328,079	63%
旧図書館・研究所	489,229	5,771	128,770	2232%
保健センター・部室棟	386,721	358,785	266,398	74%
35周年記念館	1,007,207	1,152,152	801,928	70%
天野貞祐記念館学情	146,261	134,827	150,590	112%
天野貞祐記念館教室	678,166	433,022	322,152	74%
天野貞祐記念館（学情・教室以外）	861,126	944,960	728,848	77%
8月分全体	6,104,749	5,678,103	4,094,772	72%

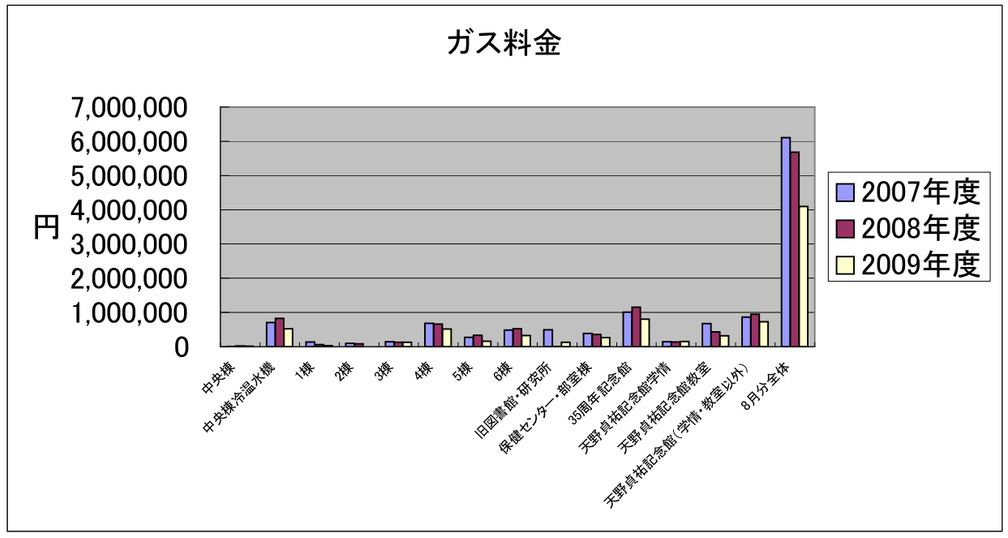

ガス使用量（㎥）

	2007年度	2008年度	2009年度	前年度比
中央棟	153	284	248	87%
中央棟冷温水機	11,844	10,614	7,976	75%
1棟	2,315	818	424	52%
2棟	1,676	1,097		0%
3棟	2,447	1,629	1,986	122%
4棟	11,373	8,505	7,957	94%
5棟	4,547	4,322	2,412	56%
6棟	8,074	6,696	5,037	75%
旧図書館・研究所	8,185	74	1,977	2672%
保健センター・部室棟	6,470	4,601	4,090	89%
35周年記念館	16,851	14,775	12,312	83%
天野貞祐記念館学情	2,447	1,729	2,312	134%
天野貞祐記念館教室	11,346	5,553	4,946	89%
天野貞祐記念館（学情・教室以外）	14,407	12,118	11,190	92%
8月分全体	102,135	72,815	62,867	86%

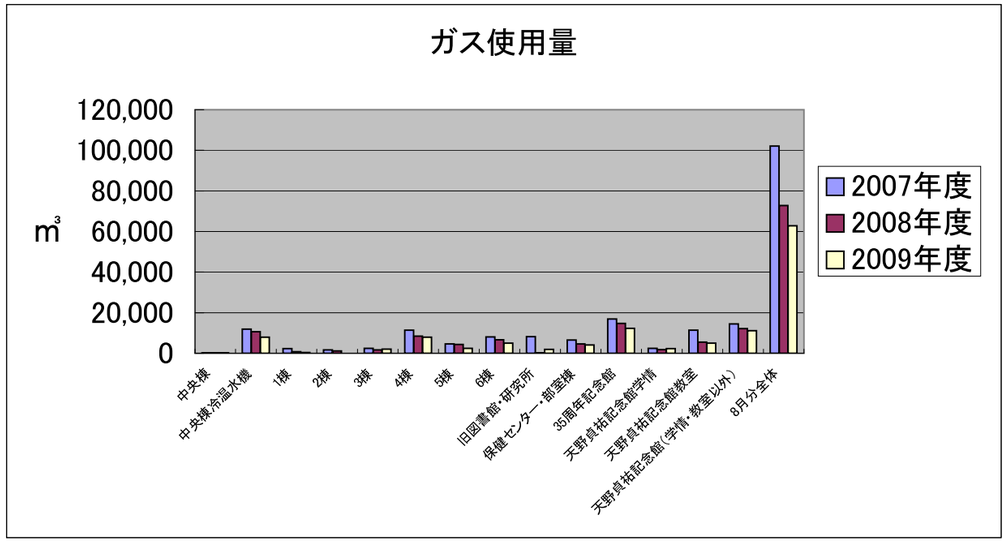

2009年度　ガス料金・ガス使用量

	4月	5月	6月	7月	8月	9月	10月	11月	12月	1月	2月	3月	合計
ガス料金（円）	2,558,329	3,378,058	4,740,388	6,839,200	4,094,772								21,610,747
ガス使用量（㎥）	23,149	38,956	66,781	110,665	62,867								302,418

8月分水道料金・水道使用量（年度別）

施設管理課
2009年9月25日

水道料金(円)

	2007年度	2008年度	2009年度	前年度比
中央棟・４・５・６棟・旧図書館	326, 431	524, 152	526, 168	100%
1棟	22, 316	37, 439	18, 940	51%
2棟	5, 688	6, 346	43, 206	681%
3棟	8, 752	3, 173	5, 327	168%
35周年記念館	329, 932	402, 949	393, 590	98%
天野貞祐記念館	269, 109	314, 745	284, 687	90%
研究所	50, 759	46, 323	60, 962	132%
8月分全体	1, 012, 987	1, 335, 127	1, 332, 880	100%
※参考（下水道）	343, 465	426, 625		0%

8月分全体は7月10日～8月11日分

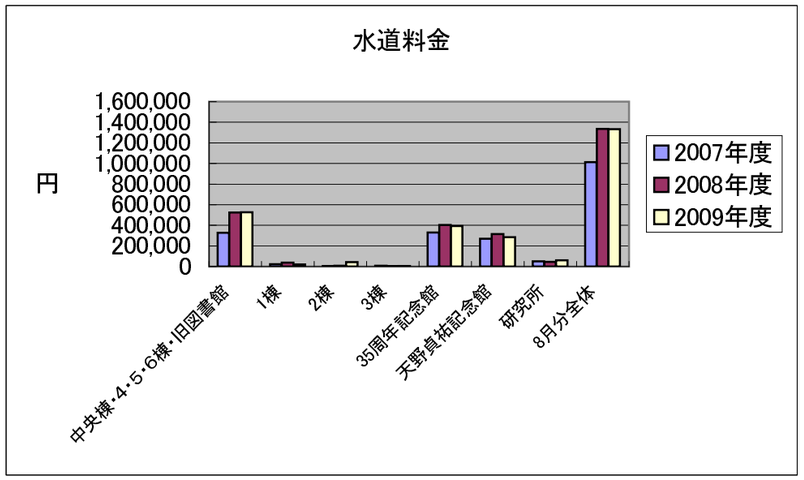

水道使用量（㎥）

	2007年度	2008年度	2009年度	前年度比
中央棟・４・５・６棟・旧図書館	746	826	889	108%
1棟	51	59	32	54%
2棟	13	10	73	730%
3棟	20	5	9	180%
35周年記念館	754	635	665	105%
天野貞祐記念館	615	496	481	97%
研究所	116	73	103	141%
8月分全体	2, 315	2, 104	2, 252	107%
※参考（下水道）	3, 046	3, 766		0%
※参考（請求使用量）	2, 388	3, 155	3, 036	96%

請求使用量は7月10日～8月11日分

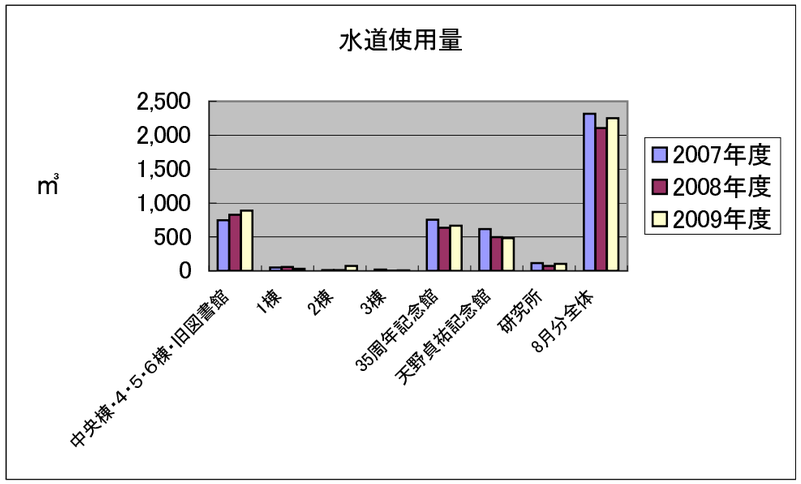

2009年度　水道料金・水道使用量

	4月	5月	6月	7月	8月	9月	10月	11月	12月	1月	2月	3月	合計
水道料金(円)	1,023,067	1,356,967	1,642,263	1,515,895	1,332,880								6,871,072
水道使用量(㎥)	3,299	3,168	3,691	3,332	2,252								15,742