4月分電気料金・電気使用量（年度別）

2009年5月28日
施設管理課

電気料金(円)

	2007年度	2008年度	2009年度	前年比
中央棟	1,910,289	2,043,130	2,042,621	100%
1・2・3棟	503,540	537,804	429,906	80%
4・5棟	1,124,920	1,158,160	1,219,723	105%
6棟・旧図書館他	1,681,271	1,050,748	1,161,619	111%
35周年記念館	1,676,592	1,907,094	1,972,476	103%
天野貞祐記念館	2,412,374	3,789,328	4,179,770	110%
4月分全体	9,308,986	10,486,264	11,006,115	105%

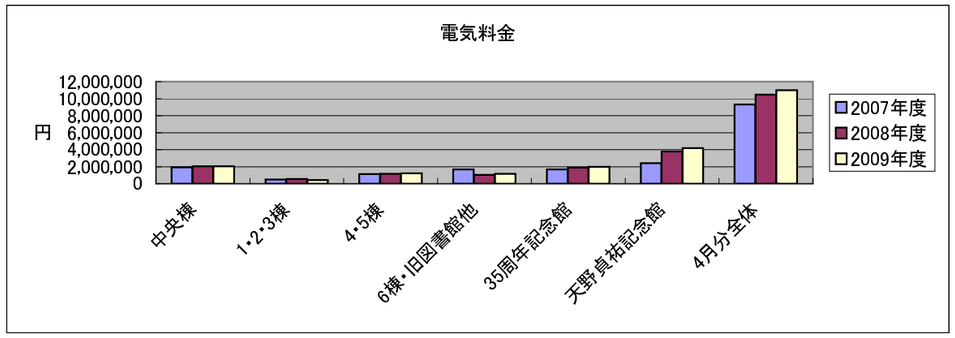

電気使用量（Kwh）

	2007年度	2008年度	2009年度	前年比
中央棟	115,534	115,061	108,734	95%
1・2・3棟	30,454	30,287	22,885	76%
4・5棟	68,035	65,223	64,929	100%
6棟・旧図書館他	101,683	59,174	61,836	104%
35周年記念館	101,400	107,400	105,000	98%
天野貞祐記念館	145,900	213,400	222,500	104%
4月分全体	563,006	590,545	585,884	99%

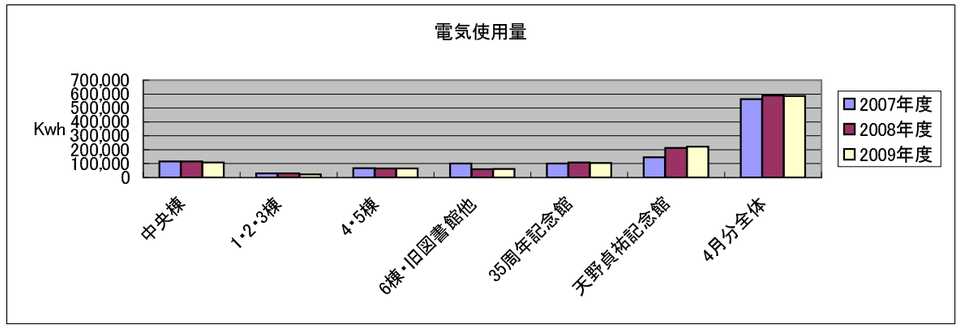

2009年度　電気料金・電気使用量

	4月	5月	6月	7月	8月	9月	10月	11月	12月	1月	2月	3月	合計
電気料金（円）	11,006,115												11,006,115
電気使用量（Kwh）	585,884												585,884

2009年度　太陽光発電積算電力量

	4月	5月	6月	7月	8月	9月	10月	11月	12月	1月	2月	3月	合計
積算電力量（Kwh）	5,732												5,732
40W蛍光灯（何本分）	143,308												143,308

4月分ガス料金・ガス使用量（年度別）

2009年5月28日
施設管理課

ガス料金（円）

	2007年度	2008年度	2009年度	前年度比
中央棟	49, 520	58, 530	83, 550	143%
中央棟冷温水機	606, 080	431, 481	341, 273	79%
1棟	100, 962	51, 575	56, 253	109%
2棟	73, 665	57, 989	0	0%
3棟	103, 038	101, 796	82, 776	81%
4棟	296, 120	309, 182	248, 329	80%
5棟	170, 013	130, 700	73, 603	56%
6棟	109, 421	158, 610	173, 510	109%
旧図書館・研究所	180, 394	172, 159	67, 525	39%
保健センター・部室棟	180, 932	122, 300	112, 616	92%
35周年記念館	463, 057	465, 805	599, 990	129%
天野貞祐記念館学情	176, 626	138, 558	136, 155	98%
天野貞祐記念館教室	175, 011	322, 189	305, 023	95%
天野貞祐記念館（学情・教室以外）	246, 062	162, 585	277, 726	171%
4月分全体	2, 930, 901	2, 683, 459	2, 558, 329	95%

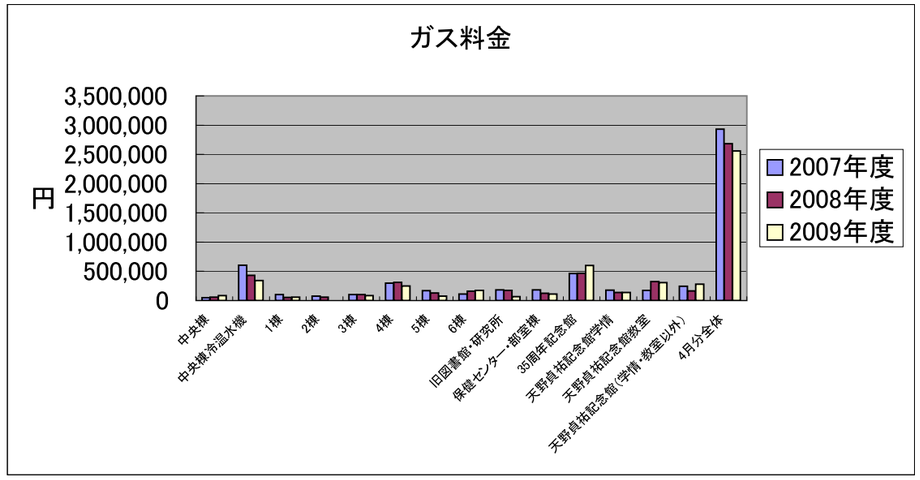

ガス使用量（㎥）

	2007年度	2008年度	2009年度	前年度比
中央棟	644	648	756	117%
中央棟冷温水機	7, 882	4, 777	3, 088	65%
1棟	1, 313	571	509	89%
2棟	958	642		0%
3棟	1, 340	1, 127	749	66%
4棟	3, 851	3, 423	2, 247	66%
5棟	2, 211	1, 447	666	46%
6棟	1, 423	1, 756	1, 570	89%
旧図書館・研究所	2, 346	1, 906	611	32%
保健センター・部室棟	2, 353	1, 354	1, 019	75%
35周年記念館	6, 022	5, 157	5, 429	105%
天野貞祐記念館学情	2, 297	1, 534	1, 232	80%
天野貞祐記念館教室	2, 276	3, 567	2, 760	77%
天野貞祐記念館（学情・教室以外）	3, 200	1, 800	2, 513	140%
4月分全体	38, 116	29, 709	23, 149	78%

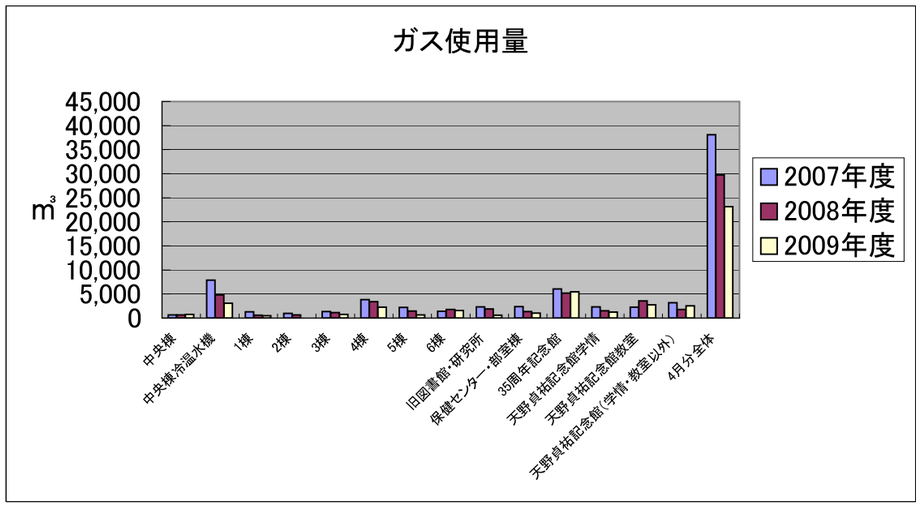

2009年度　ガス料金・ガス使用量

	4月	5月	6月	7月	8月	9月	10月	11月	12月	1月	2月	3月	合計
ガス料金（円）	2,558,329												2,558,329
ガス使用量（㎥）	23,149												23,149

4月分水道料金・水道使用量（年度別）

2009年5月28日
施設管理課

水道料金(円)

	2007年度	2008年度	2009年度	前年度比
中央棟・４・５・６棟・旧図書館	603, 122	520, 050	421, 135	81%
1棟	16, 812	23, 464	17, 677	75%
2棟	20, 594	113, 908	0	0%
3棟	8, 406	9, 386	14, 575	155%
35周年記念館	326, 989	328, 924	442, 533	135%
天野貞祐記念館	117, 262	136, 092	103, 578	76%
研究所	32, 363	28, 584	23, 569	82%
4月分全体	1, 125, 547	1, 160, 407	1, 023, 067	88%
※参考（下水道）	216, 415	323, 253	345, 082	107%

4月分全体は3月10日～4月10日分

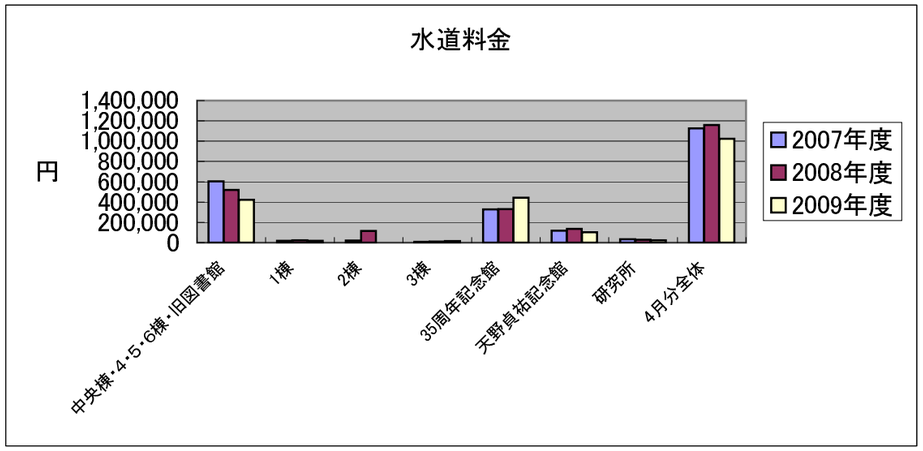

水道使用量（㎥）

	2007年度	2008年度	2009年度	前年度比
中央棟・４・５・６棟・旧図書館	1, 435	1, 219	1, 358	111%
1棟	40	55	57	104%
2棟	49	267	0	0%
3棟	20	22	47	214%
35周年記念館	778	771	1, 427	185%
天野貞祐記念館	279	319	334	105%
研究所	77	67	76	113%
4月分全体	2, 678	2, 720	3, 299	121%
※参考（下水道）	1, 946	2, 871	3, 060	107%
※参考（請求使用量）	2, 656	2, 739	2, 412	88%

請求使用量は3月10日～4月10日分

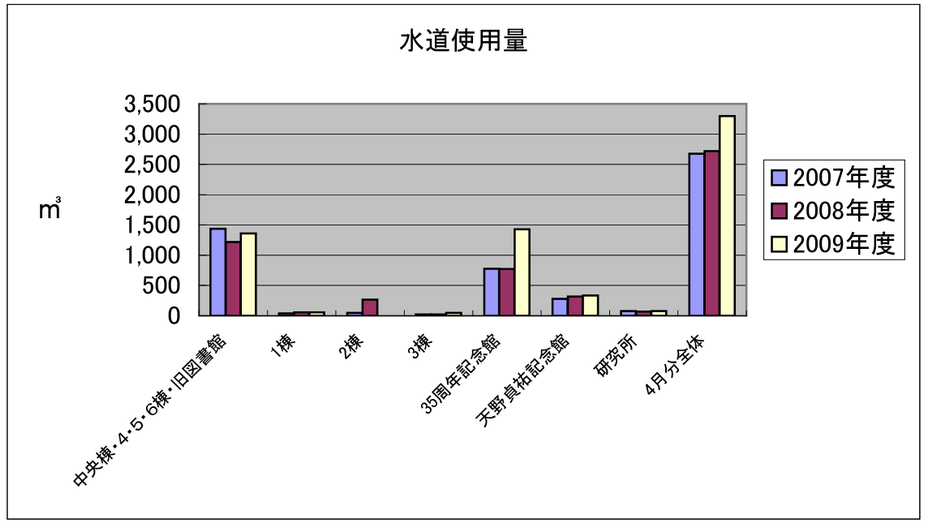

2009年度　水道料金・水道使用量

	4月	5月	6月	7月	8月	9月	10月	11月	12月	1月	2月	3月	合計
水道料金(円)	1,023,067												1,023,067
水道使用量(㎥)	3,299												3,299