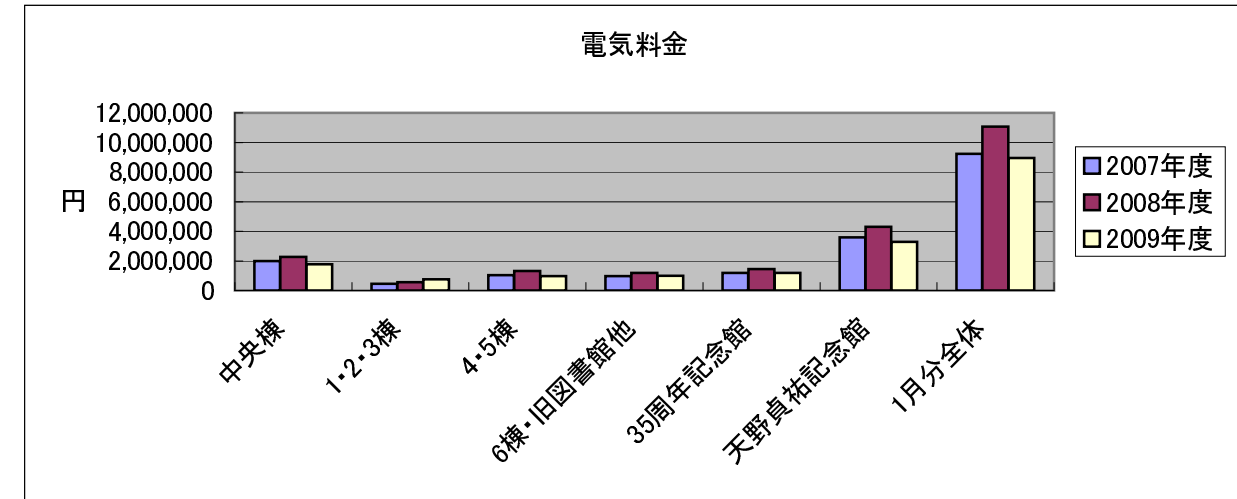


# 1月分電気料金・電気使用量（年度別）

2010年2月18日  
施設管理課

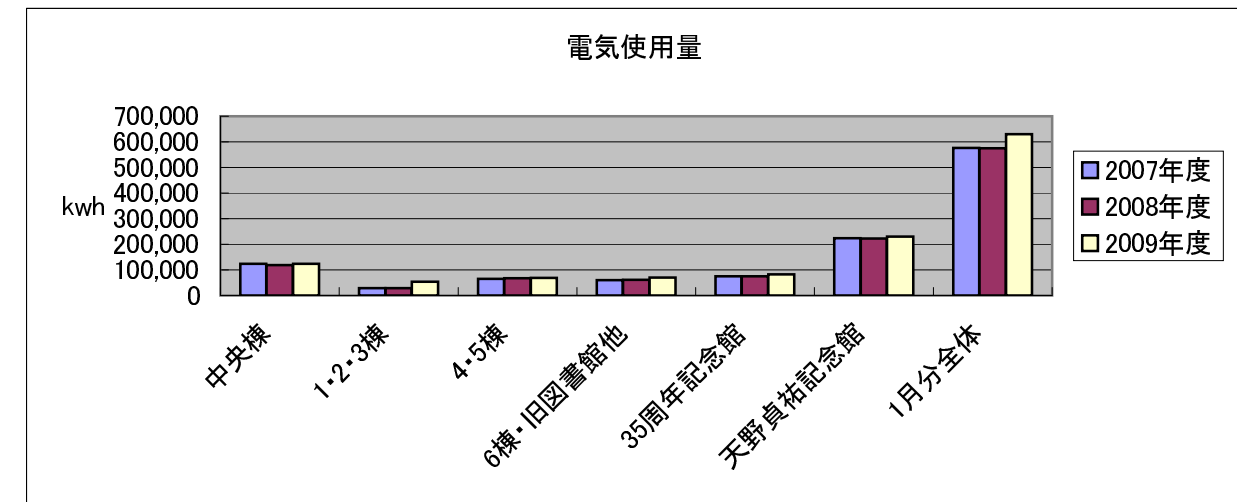
電気料金(円)

	2007年度	2008年度	2009年度	前年比
中央棟	1,986,168	2,279,221	1,762,604	77%
1・2・3棟	459,507	556,201	767,152	138%
4・5棟	1,035,634	1,309,135	972,884	74%
6棟・旧図書館他	967,111	1,181,190	989,053	84%
35周年記念館	1,192,817	1,448,580	1,181,744	82%
天野貞祐記念館	3,591,275	4,295,656	3,277,881	76%
1月分全体	9,232,512	11,069,983	8,951,317	81%



電気使用量 (Kwh)

	2007年度	2008年度	2009年度	前年比
中央棟	123,884	118,321	123,946	105%
1・2・3棟	28,661	28,874	53,946	187%
4・5棟	64,596	67,961	68,413	101%
6棟・旧図書館他	60,322	61,319	69,550	113%
35周年記念館	74,400	75,200	83,100	111%
天野貞祐記念館	224,000	223,000	230,500	103%
1月分全体	575,863	574,675	629,455	110%



## 2009年度 電気料金・電気使用量

	4月	5月	6月	7月	8月	9月	10月	11月	12月	1月	2月	3月	合計
電気料金(円)	11,006,115	9,419,976	10,979,586	11,167,234	9,598,317	9,467,742	9,817,632	10,089,370	10,364,514	8,951,317			100,861,803
電気使用量(Kwh)	585,884	608,529	714,835	740,101	552,918	577,853	682,510	680,347	650,072	629,455			6,422,504

## 2009年度 太陽光発電積算電力量

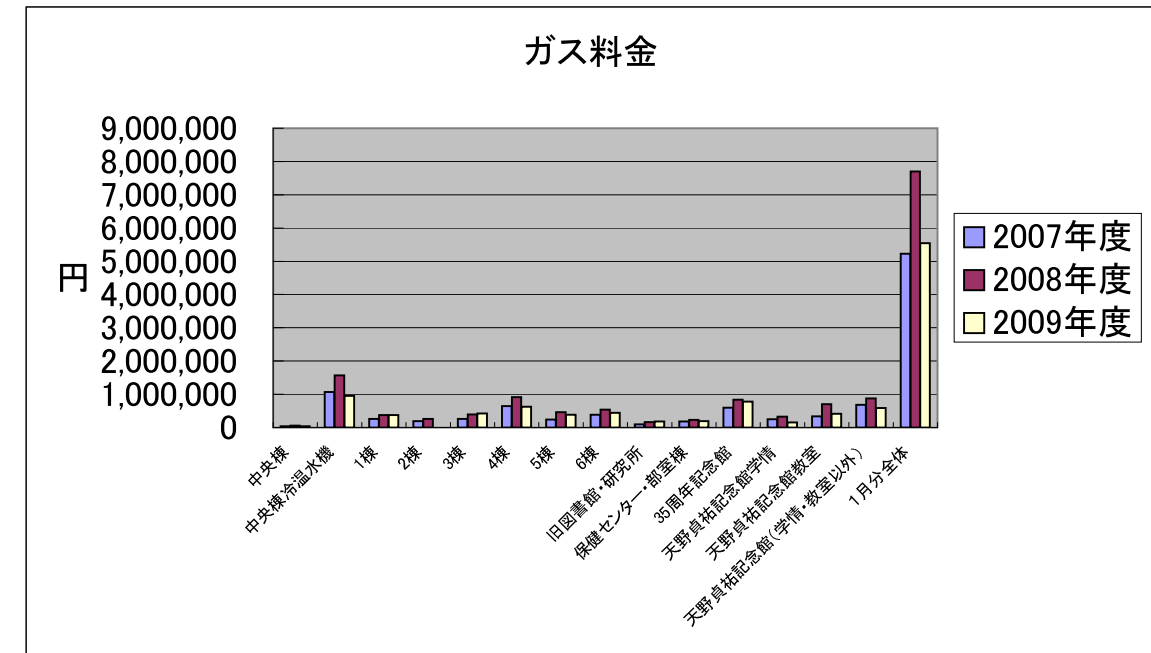
	4月	5月	6月	7月	8月	9月	10月	11月	12月	1月	2月	3月	合計
積算電力量(Kwh)	5,732	5,133	4,273	4,438	4,588	4,368	3,732	2,789	3,306	4,240			42,599
40W蛍光灯(何本分)	143,308	128,325	106,808	110,970	114,895	109,164	93,290	69,690	82,641	106,021			1,065,111

# 1月分ガス料金・ガス使用量(年度別)

2010年2月18日  
施設管理課

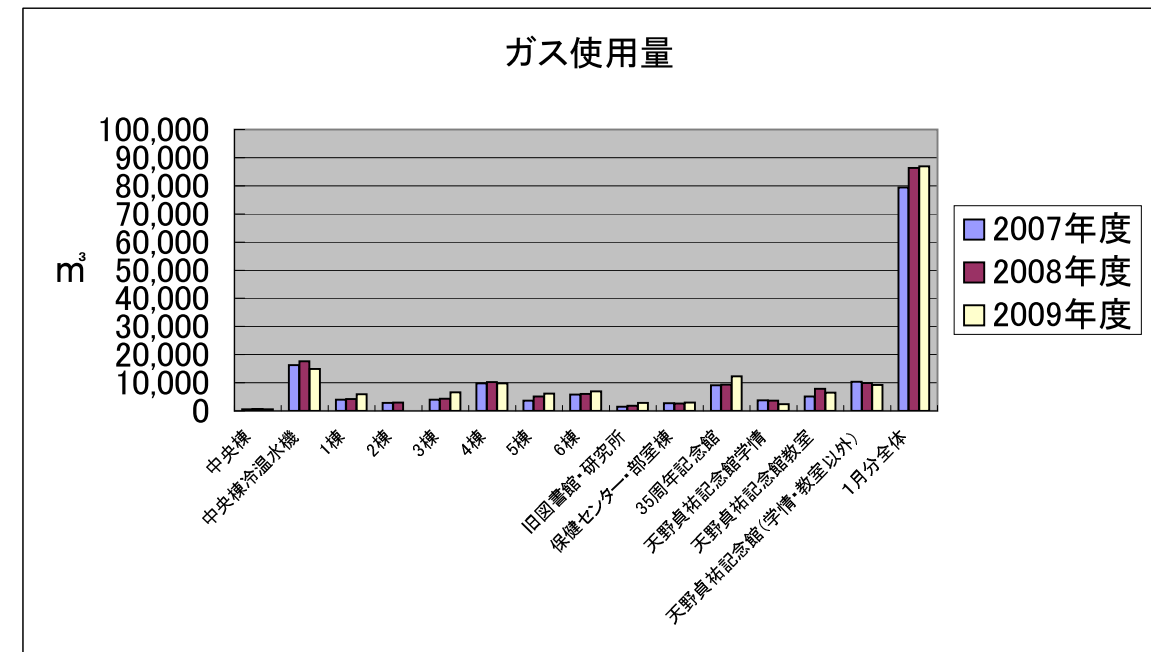
## ガス料金(円)

	2007年度	2008年度	2009年度	前年度比
中央棟	36,536	59,739	39,759	67%
中央棟冷温水機	1,068,625	1,572,837	949,869	60%
1棟	259,503	371,454	377,676	102%
2棟	188,736	259,821	0	0%
3棟	259,898	390,178	419,732	108%
4棟	645,335	910,534	622,227	68%
5棟	238,240	458,031	389,099	85%
6棟	380,895	542,023	440,983	81%
旧図書館・研究所	99,272	167,270	181,690	109%
保健センター・部室棟	183,469	231,646	188,838	82%
35周年記念館	596,884	835,547	780,943	93%
天野貞祐記念館学情	247,983	324,910	153,419	47%
天野貞祐記念館教室	336,854	698,147	414,116	59%
天野貞祐記念館(学情・教室以外)	684,175	877,454	590,765	67%
1月分全体	5,226,407	7,699,591	5,549,116	72%



## ガス使用量 (m³)

	2007年度	2008年度	2009年度	前年度比
中央棟	555	670	623	93%
中央棟冷温水機	16,233	17,640	14,884	84%
1棟	3,942	4,166	5,918	142%
2棟	2,867	2,914	0	0%
3棟	3,948	4,376	6,577	150%
4棟	9,803	10,212	9,750	95%
5棟	3,619	5,137	6,097	119%
6棟	5,786	6,079	6,910	114%
旧図書館・研究所	1,508	1,876	2,847	152%
保健センター・部室棟	2,787	2,598	2,959	114%
35周年記念館	9,067	9,371	12,237	131%
天野貞祐記念館学情	3,767	3,644	2,404	66%
天野貞祐記念館教室	5,117	7,830	6,489	83%
天野貞祐記念館(学情・教室以外)	10,393	9,841	9,257	94%
1月分全体	79,392	86,354	86,952	101%



## 2009年度 ガス料金・ガス使用量

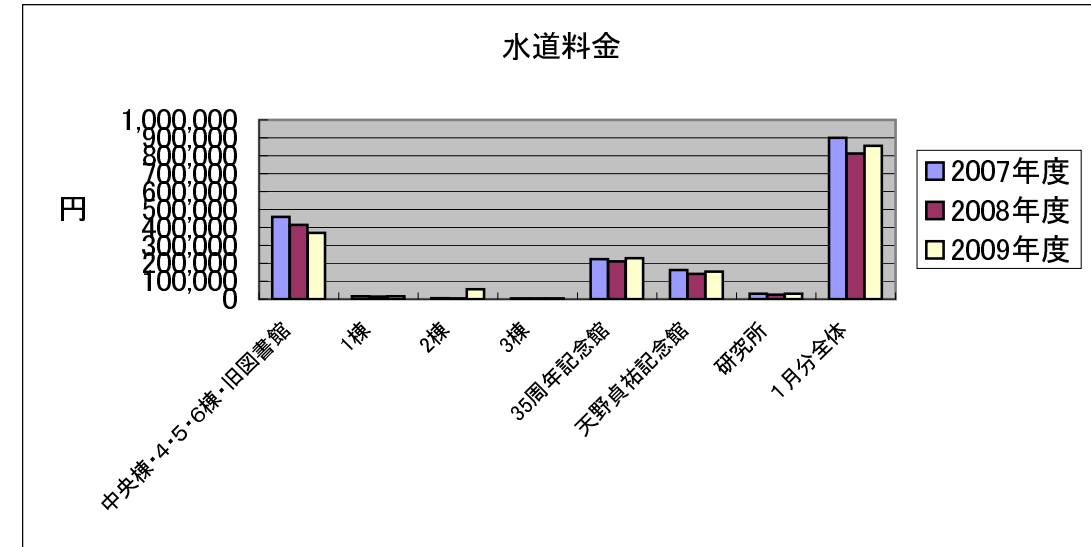
	4月	5月	6月	7月	8月	9月	10月	11月	12月	1月	2月	3月	合計
ガス料金(円)	2,558,329	3,378,058	4,740,388	6,839,200	4,094,772	3,218,995	2,262,813	3,102,672	4,316,505	5,549,116			40,060,848
ガス使用量(m³)	23,149	38,956	66,781	110,665	62,867	46,214	25,953	42,489	65,273	86,952			569,299

# 1月分水道料金・水道使用量（年度別）

2010年2月18日  
施設管理課

## 水道料金(円)

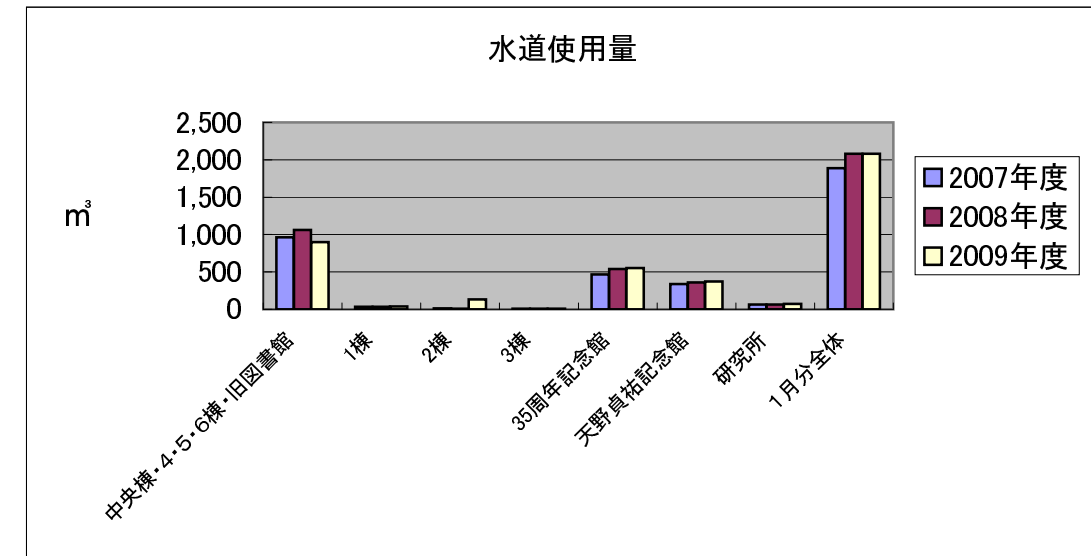
	2007年度	2008年度	2009年度	前年度比
中央棟・4・5・6棟・旧図書館	459,762	413,923	369,813	89%
1棟	15,755	13,667	15,237	111%
2棟	5,729	3,514	54,772	1558%
3棟	4,297	3,124	4,118	132%
35周年記念館	222,481	211,257	228,147	108%
天野貞祐記念館	162,325	140,968	153,608	109%
研究所	30,078	25,773	30,475	118%
1月分全体	900,427	812,227	856,170	105%
※参考（下水道）	330,414	425,932		0%



1月分全体は12月11日～1月12日分

## 水道使用量 (m³)

	2007年度	2008年度	2009年度	前年度比
中央棟・4・5・6棟・旧図書館	963	1,060	898	85%
1棟	33	35	37	106%
2棟	12	9	133	1478%
3棟	9	8	10	125%
35周年記念館	466	541	554	102%
天野貞祐記念館	340	361	373	103%
研究所	63	66	74	112%
1月分全体	1,886	2,080	2,079	100%
※参考（下水道）	2,933	3,760		0%
※参考（請求使用量）	2,120	1,910	1,942	102%



請求使用量は12月11日～1月12日分

## 2009年度 水道料金・水道使用量

	4月	5月	6月	7月	8月	9月	10月	11月	12月	1月	2月	3月	合計
水道料金(円)	1,023,067	1,356,967	1,642,263	1,515,895	1,332,880	989,944	1,117,620	1,164,244	1,156,837	856,170			12,155,887
水道使用量(m³)	3,299	3,168	3,691	3,332	2,252	2,209	2,834	2,542	2,425	2,079			27,831