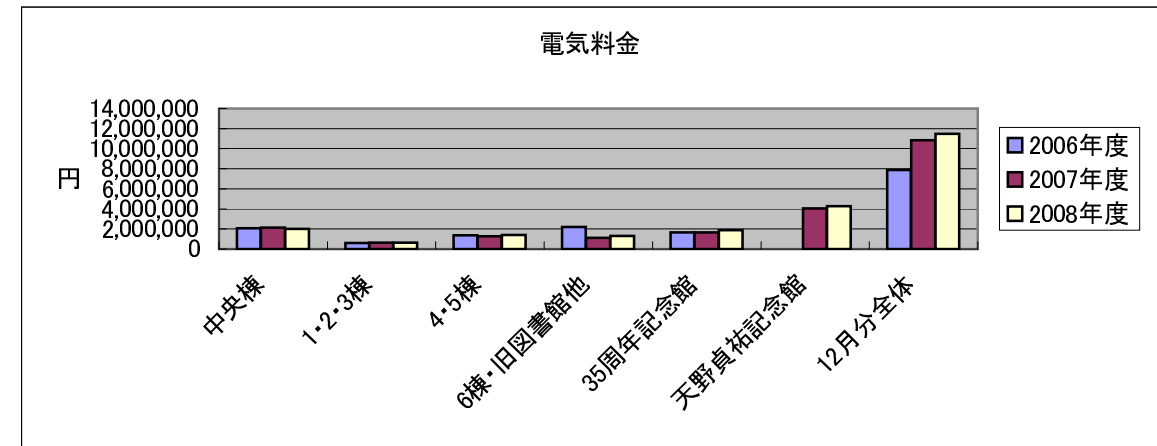


12月分電気料金・電気使用量（年度別）

2009年1月22日
施設管理課

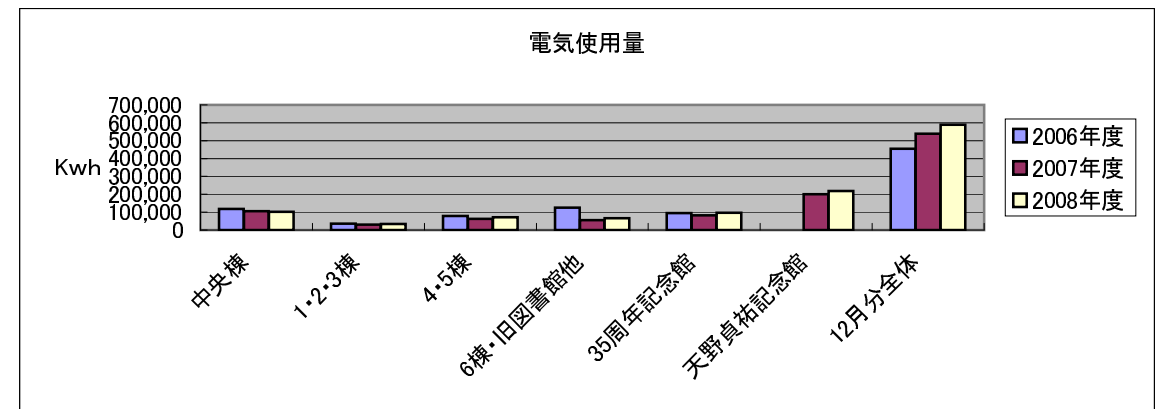
電気料金(円)

	2006年度	2007年度	2008年度	前年比
中央棟	2,065,418	2,134,334	1,998,734	94%
1・2・3棟	608,264	622,604	646,812	104%
4・5棟	1,364,586	1,279,075	1,387,776	108%
6棟・旧図書館他	2,189,284	1,113,409	1,301,372	117%
35周年記念館	1,658,601	1,660,089	1,879,746	113%
天野貞祐記念館	0	4,044,324	4,266,236	105%
12月分全体	7,886,152	10,853,835	11,480,676	106%



電気使用量 (Kwh)

	2006年度	2007年度	2008年度	前年比
中央棟	118,924	105,811	102,685	97%
1・2・3棟	35,023	30,866	33,230	108%
4・5棟	78,571	63,411	71,297	112%
6棟・旧図書館他	126,056	55,198	66,858	121%
35周年記念館	95,500	82,300	96,572	117%
天野貞祐記念館		200,500	219,178	109%
12月分全体	454,074	538,086	589,820	110%



2008年度 電気料金・電気使用量

	4月	5月	6月	7月	8月	9月	10月	11月	12月	1月	2月	3月	合計
電気料金(円)	10,486,264	9,647,550	11,612,238	12,880,750	11,180,865	11,375,564	11,678,450	11,102,269	11,480,676				101,444,626
電気使用量(Kwh)	590,545	575,573	655,005	836,830	556,522	551,290	681,465	615,006	589,820				5,652,056

2008年度 太陽光発電積算電力量

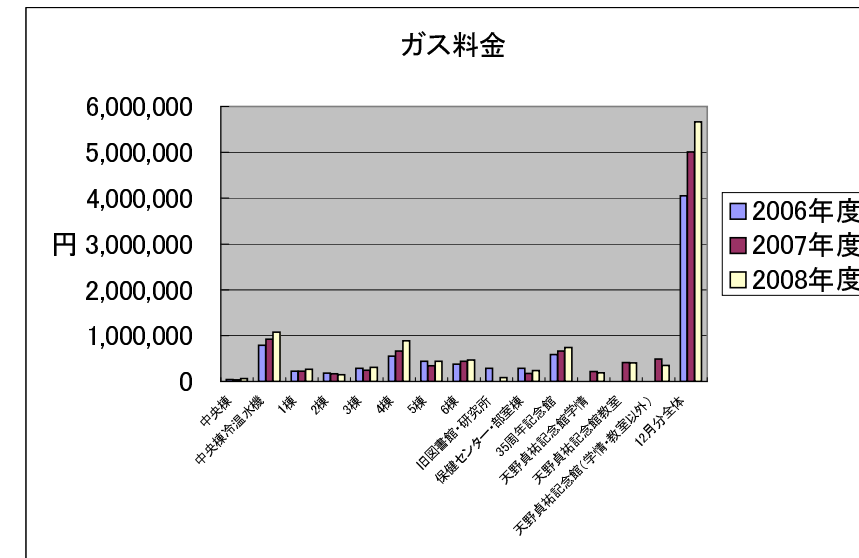
	4月	5月	6月	7月	8月	9月	10月	11月	12月	1月	2月	3月	合計
積算電力量(Kwh)	4,692	4,897	4,295	5,359	4,363	3,922	3,789	2,943	3,238				37,498
40W蛍光灯(何本分)	117,300	122,425	107,380	133,972	109,080	98,064	94,731	73,594	80,952				937,498

12月分ガス料金・ガス使用量(年度別)

2009年1月22日
施設管理課

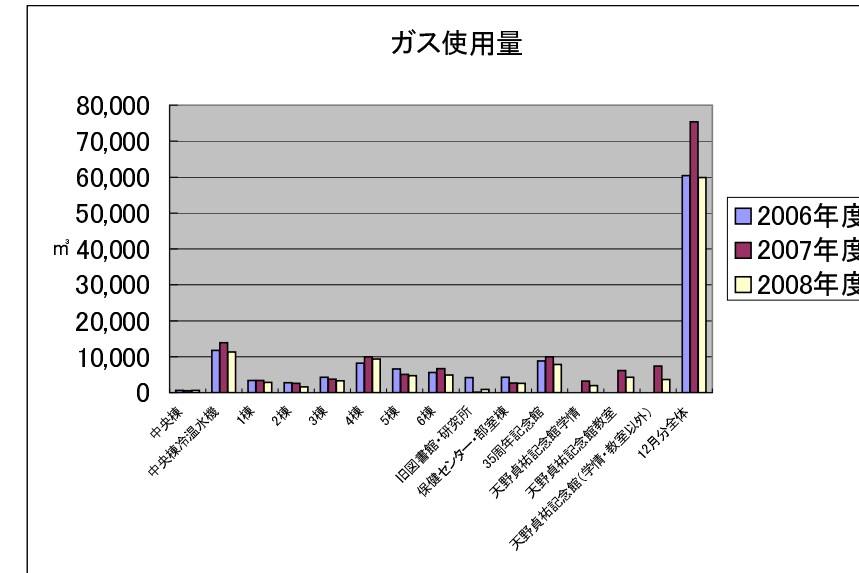
ガス料金(円)

	2006年度	2007年度	2008年度	前年度比
中央棟	39,697	35,295	61,250	174%
中央棟冷温水機	787,974	924,384	1,072,536	116%
1棟	225,241	226,327	267,969	118%
2棟	183,800	170,892	147,832	87%
3棟	288,340	247,663	308,046	124%
4棟	548,852	661,100	887,179	134%
5棟	441,563	340,122	442,739	130%
6棟	374,306	443,016	466,747	105%
旧図書館・研究所	283,110	3,456	85,731	2480%
保健センター・部室棟	287,066	175,943	240,746	137%
35周年記念館	589,287	662,164	738,780	112%
天野貞祐記念館学情	0	215,958	188,760	87%
天野貞祐記念館教室	0	410,712	407,199	99%
天野貞祐記念館(学情・教室以外)	0	490,474	346,894	71%
12月分全体	4,049,236	5,007,505	5,662,407	113%



ガス使用量(m³)

	2006年度	2007年度	2008年度	前年度比
中央棟	592	531	648	122%
中央棟冷温水機	11,751	13,907	11,347	82%
1棟	3,359	3,405	2,835	83%
2棟	2,741	2,571	1,564	61%
3棟	4,300	3,726	3,259	87%
4棟	8,185	9,946	9,386	94%
5棟	6,585	5,117	4,684	92%
6棟	5,582	6,665	4,938	74%
旧図書館・研究所	4,222	52	907	1744%
保健センター・部室棟	4,281	2,647	2,547	96%
35周年記念館	8,788	9,962	7,816	78%
天野貞祐記念館学情		3,249	1,997	61%
天野貞祐記念館教室		6,179	4,308	70%
天野貞祐記念館(学情・教室以外)		7,379	3,670	50%
12月分全体	60,386	75,336	59,906	80%



2008年度 ガス料金・ガス使用量

	4月	5月	6月	7月	8月	9月	10月	11月	12月	1月	2月	3月	合計
ガス料金(円)	2,683,459	2,807,633	4,153,247	8,247,613	5,678,103	4,870,273	3,259,274	3,956,184	5,662,407				41,318,193
ガス使用量(m³)	29,709	30,011	48,834	113,225	72,815	57,022	32,988	43,385	59,906				487,895

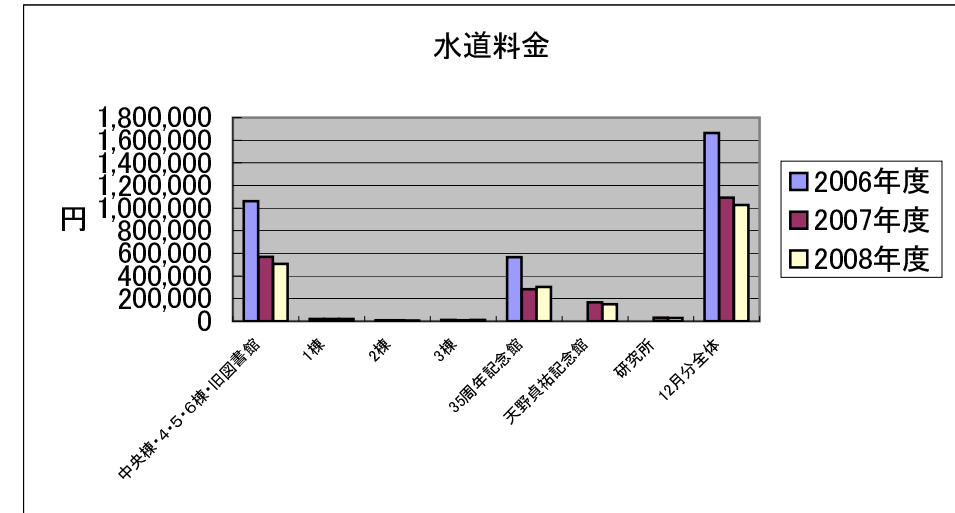
12月分水道料金・水道使用量（年度別）

2009年1月22日
施設管理課

水道料金(円)

	2006年度	2007年度	2008年度	前年度比
中央棟・4・5・6棟・旧図書館	1,059,949	570,188	507,980	89%
1棟	19,189	19,612	19,700	100%
2棟	8,080	8,610	7,036	82%
3棟	10,100	8,132	12,195	150%
35周年記念館	567,090	284,137	303,944	107%
天野貞祐記念館	0	167,899	148,689	89%
研究所	0	32,528	28,143	87%
12月分全体	1,664,407	1,091,107	1,027,687	94%
※参考（下水道）	335,265	418,194	466,819	112%

12月分全体は11月11日～12月9日

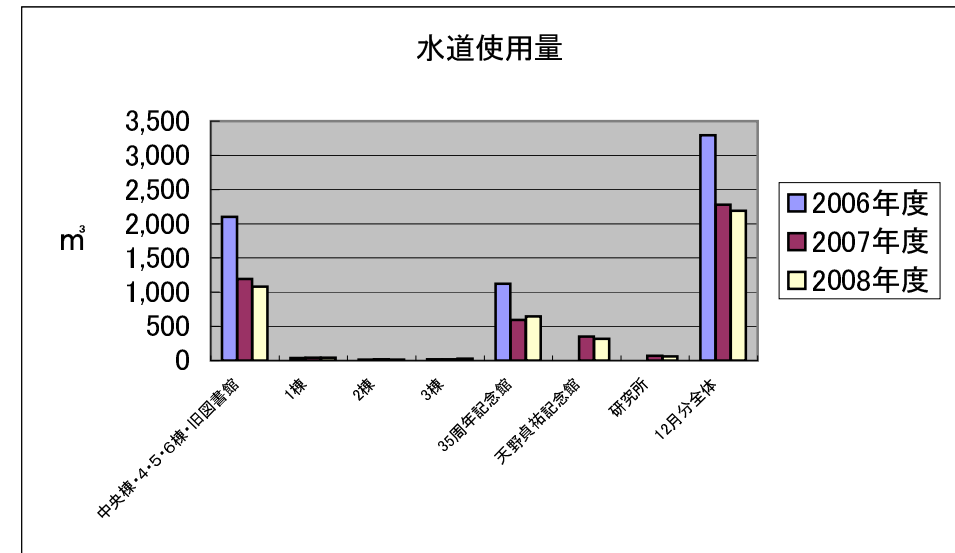


水道使用量 (m³)

	2006年度	2007年度	2008年度	前年度比
中央棟・4・5・6棟・旧図書館	2,099	1,192	1,083	91%
1棟	38	41	42	102%
2棟	16	18	15	83%
3棟	20	17	26	153%
35周年記念館	1,123	594	648	109%
天野貞祐記念館	0	351	317	90%
研究所	0	68	60	88%
12月分全体	3,296	2,281	2,191	96%
※参考（下水道）	2,975	3,696	4,114	111%
※参考（請求使用量）	3,939	2,574	2,423	94%

12月分全体は12月1日～12月31日

請求使用量は11月11日～12月9日



2008年度 水道料金・水道使用量

	4月	5月	6月	7月	8月	9月	10月	11月	12月	1月	2月	3月	合計
水道料金(円)	1,160,407	1,143,607	1,076,407	1,326,307	1,335,127	892,867	923,947	1,156,207	1,027,687				10,042,563
水道使用量(m³)	2,720	2,483	2,824	3,352	2,104	2,235	2,825	2,376	2,191				23,110