9月分電気料金・電気使用量（年度別）

2008年10月23日
施設管理課

電気料金(円)

	2006年度	2007年度	2008年度	前年比
中央棟	2,069,245	2,181,844	2,356,743	108%
1・2・3棟	342,944	348,144	362,320	104%
4・5棟	1,019,160	1,041,234	1,088,735	105%
6棟・旧図書館他	1,913,786	1,088,109	845,063	78%
35周年記念館	1,976,473	2,064,290	2,286,297	111%
天野貞祐記念館	0	4,053,579	4,436,406	109%
9月分全体	7,321,608	10,777,200	11,375,564	106%

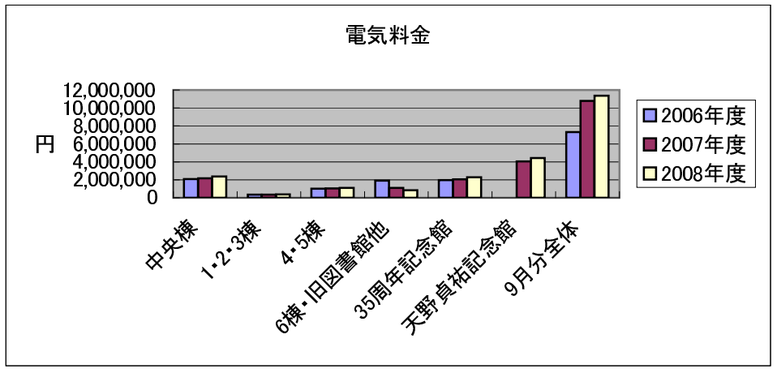

電気使用量（Kwh）

	2006年度	2007年度	2008年度	前年比
中央棟	118,304	122,183	114,214	93%
1・2・3棟	19,607	19,496	17,559	90%
4・5棟	58,268	58,309	52,763	90%
6棟・旧図書館	109,416	60,934	40,954	67%
35周年記念館	113,000	115,600	110,800	96%
天野貞祐記念館	0	227,000	215,000	95%
9月分全体	418,595	603,522	551,290	91%

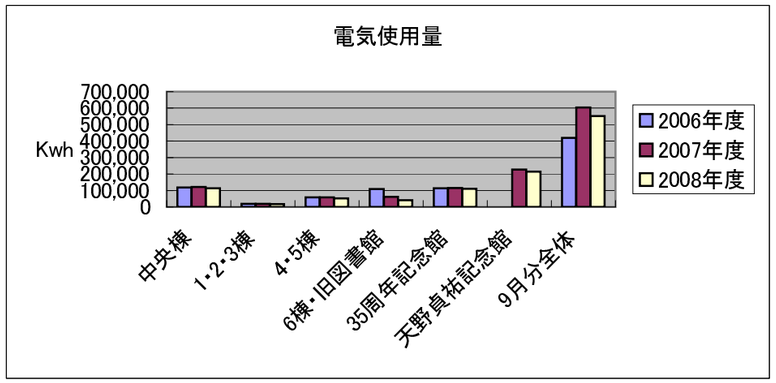

2008年度　電気料金・電気使用量

	4月	5月	6月	7月	8月	9月	10月	11月	12月	1月	2月	3月	合計
電気料金(円)	10,486,264	9,647,550	11,612,238	12,880,750	11,180,865	11,375,564							67,183,231
電気使用量(Kwh)	590,545	575,573	655,005	836,830	556,522	551,290							3,765,765

2008年度　太陽光発電積算電力量

	4月	5月	6月	7月	8月	9月	10月	11月	12月	1月	2月	3月	合計
積算電力量(Kwh)	4,692	4,897	4,295	5,359	4,363	3,922							27,528
40W蛍光灯(何本分)	117,300	122,425	107,380	133,972	109,080	98,064							688,221

9月分ガス料金・ガス使用量（年度別）

2008年10月23日
施設管理課

ガス料金（円）

	2006年度	2007年度	2008年度	前年度比
中央棟	35, 501	22, 032	34, 677	157%
中央棟冷温水機	464, 233	518, 885	595, 738	115%
1棟	77, 911	90, 175	89, 168	99%
2棟	55, 567	64, 382	63, 289	98%
3棟	85, 261	172, 500	125, 895	73%
4棟	248, 507	438, 868	549, 958	125%
5棟	243, 436	212, 211	254, 267	120%
6棟	247, 184	352, 586	323, 022	92%
旧図書館・研究所	162, 144	141, 958	6, 577	5%
保健センター・部室棟	374, 488	305, 618	354, 453	116%
35周年記念館	883, 925	939, 678	1, 113, 752	119%
天野貞祐記念館学情	0	81, 863	100, 613	123%
天野貞祐記念館教室	0	316, 436	409, 628	129%
天野貞祐記念館（学情・教室以外）	0	715, 066	849, 236	119%
９月分全体	2, 878, 158	4, 372, 259	4, 870, 273	111%

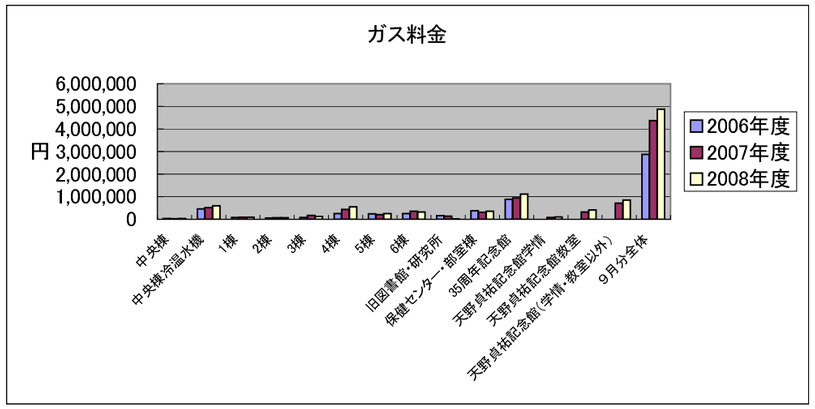

ガス使用量（㎥）

	2006年度	2007年度	2008年度	前年度比
中央棟	483	334	406	122%
中央棟冷温水機	6, 316	7, 866	6, 975	89%
1棟	1, 060	1, 367	1, 044	76%
2棟	756	976	741	76%
3棟	1, 160	2, 615	1, 474	56%
4棟	3, 381	6, 653	6, 439	97%
5棟	3, 312	3, 217	2, 977	93%
6棟	3, 363	5, 345	3, 782	71%
旧図書館・研究所	2, 206	2, 152	77	4%
保健センター・部室棟	5, 095	4, 633	4, 150	90%
35周年記念館	12, 026	14, 245	13, 040	92%
天野貞祐記念館学情	0	1, 241	1, 178	95%
天野貞祐記念館教室	0	4, 797	4, 796	100%
天野貞祐記念館（学情・教室以外）	0	10, 840	9, 943	92%
９月分全体	39, 158	66, 281	57, 022	86%

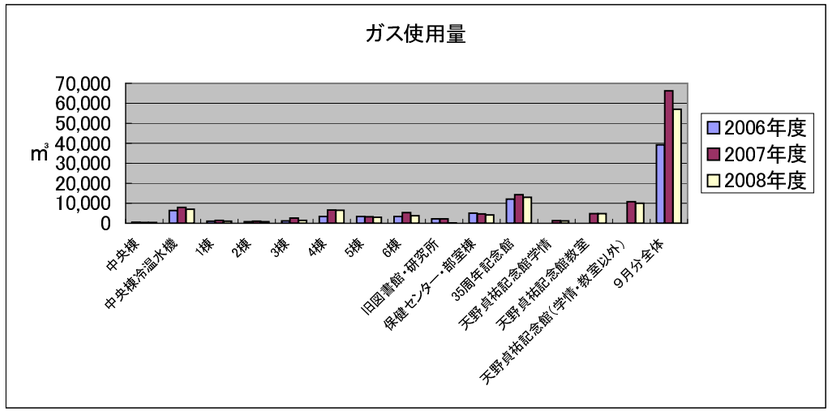

2008年度　ガス料金・ガス使用量

	4月	5月	6月	7月	8月	9月	10月	11月	12月	1月	2月	3月	合計
ガス料金（円）	2,683,459	2,807,633	4,153,247	8,247,613	5,678,103	4,870,273							28,440,328
ガス使用量（㎥）	29,709	30,011	48,834	113,225	72,815	57,022							351,616

９月分水道料金・水道使用量（年度別）

2008年10月23日
施設管理課

水道料金(円)

	2006年度	2007年度	2008年度	前年度比
中央棟・４・５・６棟・旧図書館	434, 073	370, 713	394, 699	106%
1棟	13, 679	17, 370	22, 771	131%
2棟	2, 669	3, 200	3, 995	125%
3棟	3, 336	7, 314	3, 196	44%
35周年記念館	351, 329	353, 801	264, 065	75%
天野貞祐記念館	0	234, 039	174, 978	75%
研究所	0	42, 511	29, 163	69%
9月分全体	805, 087	1, 028, 947	892, 867	87%
※参考（下水道）	273, 703	282, 019	307, 314	109%

9月分全体は8月11日～9月11日

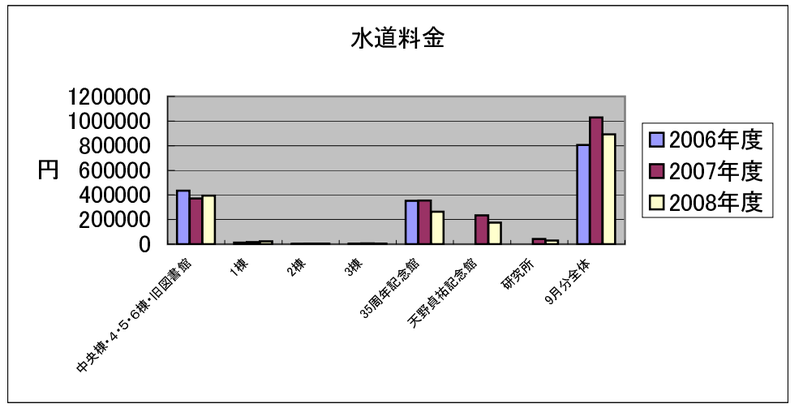

水道使用量（㎥）

	2006年度	2007年度	2008年度	前年度比
中央棟・４・５・６棟・旧図書館	1, 301	811	988	122%
1棟	41	38	57	150%
2棟	8	7	10	143%
3棟	10	16	8	50%
35周年記念館	1, 053	774	661	85%
天野貞祐記念館	0	512	438	86%
研究所		93	73	78%
９月分全体	2, 413	2, 251	2, 235	99%
※参考（下水道）	2, 442	2, 514	2, 733	109%
※参考（請求使用量）	1, 893	2, 426	2, 102	87%

9月分全体は9月1日から9月30日
請求使用量は8月11日～9月11日

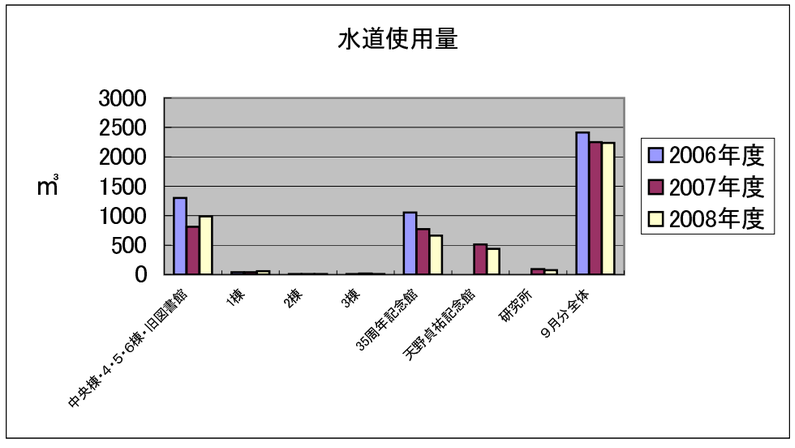

2008年度　水道料金・水道使用量

	4月	5月	6月	7月	8月	9月	10月	11月	12月	1月	2月	3月	合計
水道料金(円)	1,160,407	1,143,607	1,076,407	1,326,307	1,335,127	892,867							6,934,722
水道使用量(㎥)	2,720	2,483	2,824	3,352	2,104	2,235							15,718