

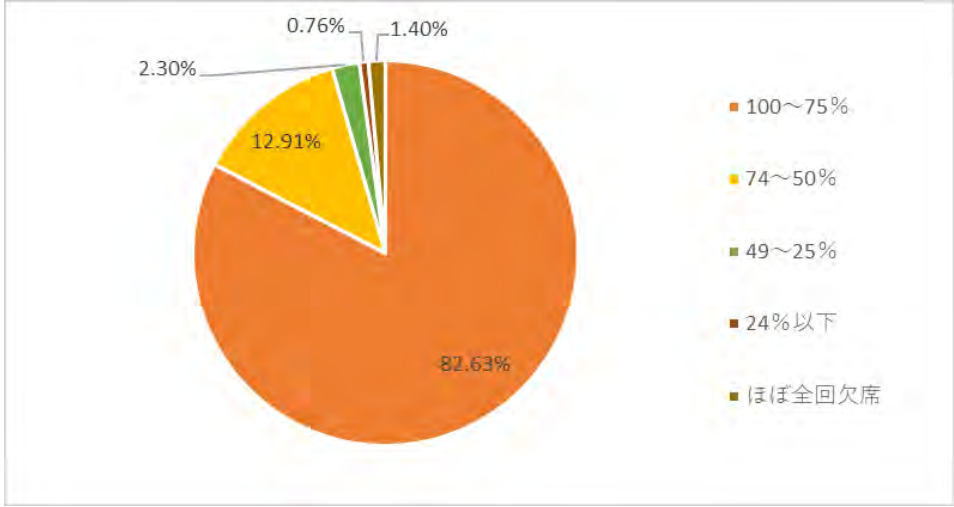
2025年度秋学期「学生による授業評価アンケート」結果報告

◆実施状況

実施期間：2025年12月23日（火）～2026年1月20日（火） PorTaⅡにて実施

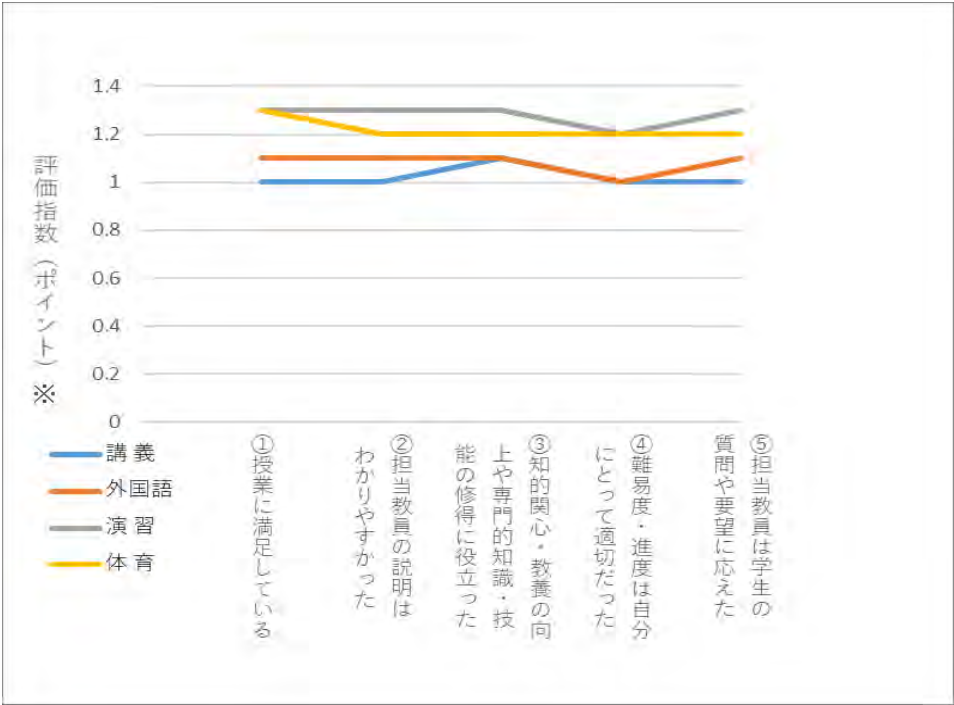
	対象者数	回答者数	回答率
25年度秋学期	8,244	2,389	28.97%
24年度秋学期	8,169	2,786	34.10%

1 出席状況（全学平均）



選択肢	割合
100～75%	82.63%
74～50%	12.91%
49～25%	2.30%
24%以下	0.76%
ほぼ全回欠席	1.40%

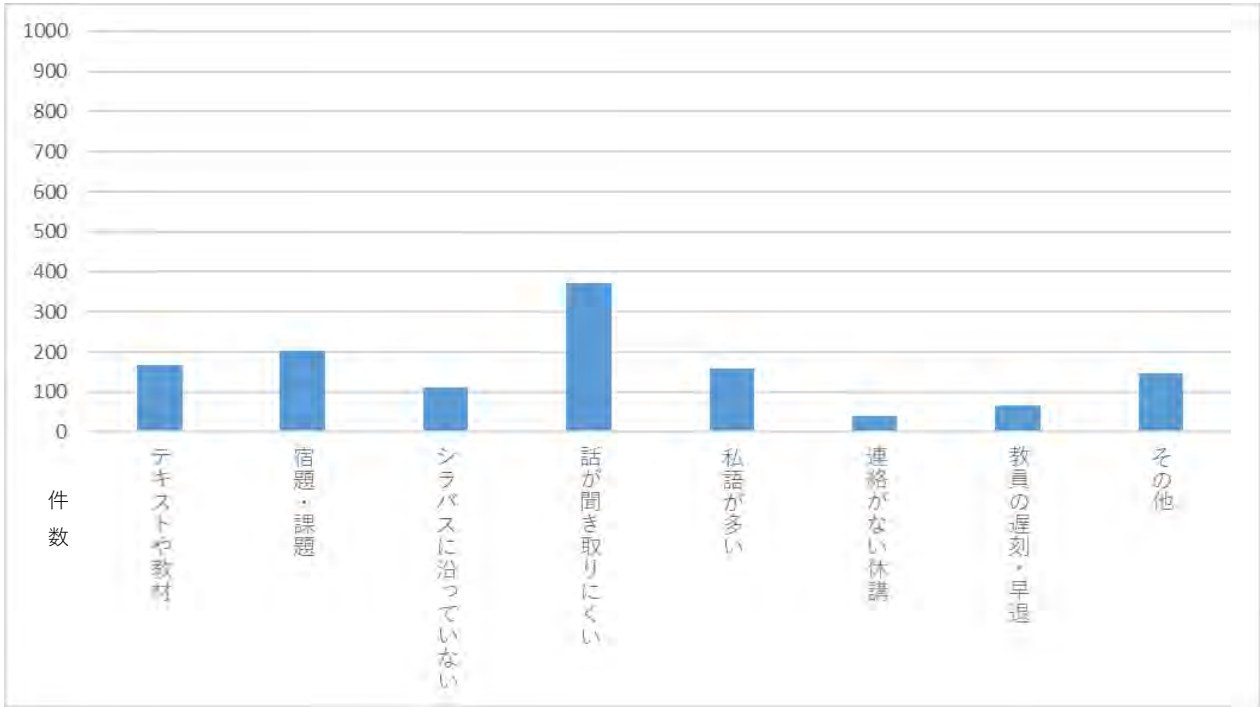
2. 授業評価（授業形態別）



選択肢	ポイント
そう思う	1.5
ややそう思う	0.5
わからない	0
あまりそう思わない	-0.5
そう思わない	-1.5

※ 授業に関する5 項目の質問の回答を「そう思う＝1.5」「ややそう思う＝0.5」「あまりそう思わない＝-0.5」「そう思わない＝-1.5」「わからない＝0」として、平均値を算出し、評価指数（ポイント）としました。

3. 各授業の問題点（複数選択可）※



※ 総回答数：15,236件